



PERÚ

Ministerio
de Salud

Viceministerio
de Prestaciones y
Aseguramiento en Salud

Hospital Nacional
Hipólito Unanue

SE 1° – 52° 2023



BOLETÍN EPIDEMIOLÓGICO

OFICINA DE EPIDEMIOLOGÍA



Av. César Vallejo No. 1390 – El Agustino

www.hnhu.gob.pe



DIRECTOR DEL HOSPITAL

DR. CARLOS ALBERTO BAZAN ALFARO

SUB DIRECTOR

DR. CARLOS ALBERTO BAZAN ALFARO

DIRECTOR DE LA OFICINA DE EPIDEMIOLOGIA Y SALUD AMBIENTAL

DR. CARLOS SOTO LINARES

ANALISIS SITUACIONAL DE SALUD

MC. ALFREDO G. FERNÁNDEZ MALPARTIDA

EQUIPO TÉCNICO

LIC. ROSA VARGAS ZELAYA

LIC. NELLY CHOQUEHUANCA ARI

LIC. ANGELA TIPPE HUAYLINOS

ING. JAIME EDWARD ALEN PAREDES

TEC. EST. GLORIA CORTEGANA SALAZAR.

SECRETARIA: LUDOVINA PEDRAZA M.

DIGITADOR: ELDEN ELIAZAR CARO GRANDA

TEC ENF. LUZ MALLQUI ROMERO



SECCIONES	Pgs.
EDITORIAL	3
SECCION 1. VIGILANCIA DE EDAS	4 - 6
SECCION 2. VIGILANCIA DE IRAS	7 - 9
SECCION 3. VIGILANCIA DE FEBRILES	10
SECCION 4. VIGILANCIA DE V.E.A.	11 – 14
SECCION 5. VIGILANCIA DE DENGUE	15 – 17
SECCION 5. VIGILANCIA DE COVID-19	18 19-
SECCION 6. VIGILANCIA DE SIFILIS EN GESTANTES	20
SECCION 7. VIGILANCIA DE SIFILIS EN PUERPERAS.....	21
SECCION 8. VIGILANCIA DE SIFILIS EN PUERPERAS.....	22
SECCION 9. VIGILANCIA DE SIFILIS CONGENITA.....	23
SECCION 10. VIGILANCIA DE MUERTE PERINATAL.....	24
SECCION 11. VIGILANCIA DE MUERTE MATERNA.....	25
SECCION 12. VIGILANCIA DE IAAS.....	26 – 33
SECCION 13. VIGILANCIA DE ACCIDENTES DE TRANSITO.....	34
SECCION 14. VIGILANCIA TBC OCUPACIONAL - HNHU	35 - 37



EDITORIAL

- En 2020 la pandemia fue por casos de COVID-19. Actualmente, COVID-19 se encuentra en su cuarto año, siendo ahora un problema de salud establecido y persistente que ya no constituye una emergencia de salud pública de importancia internacional.
- El 19 de diciembre de 2023 OMS clasificó a JN.1 como una variante de interés a nivel mundial. Con muchas mutaciones y una rápida dispersión, JN.1 ha sido reportada ya en 43 países, incluyendo Estados Unidos, Canadá, México y Brasil. Según la OMS, posee un “bajo riesgo” para la salud pública y no parece causar síntomas más graves que otros linajes de ómicron. Las actuales vacunas contra COVID-19, incluyendo la bivalente, siguen ofreciendo protección contra formas severas y muerte.
- La variante kraken (XBB.1.5) sigue siendo la más común hasta SE 47°, representando el 69 % de los casos detectados. En respuesta al hallazgo de JN.1, el MINSA insta a la población a incrementar las medidas preventivas contra el COVID-19, lo que incluye completar el esquema de vacunación y usar protección adicional como la mascarilla ante síntomas respiratorios. La vacunación con dosis bivalentes es especialmente recomendada debido a su eficacia frente a linajes ómicron.
- Entre los principales factores para el contagio actual tenemos:
 - La llegada al país de la variante ómicron que se transmitió con facilidad en diciembre 2023 coincidió con las fiestas de fin de año.
 - Así también el bajo cumplimiento al uso de mascarillas y al distanciamiento social
 - Percepción de la población que la vacunación brinda una mayor protección; en contraparte, las personas no vacunadas tienen un mayor riesgo de contagiarse y propagar el virus.
- Personal de salud ha sido contagiado durante el periodo diciembre 2023 y enero 2024 por sobreexposición inadecuada además de no contar con vacunación en dosis apropiada ante COVID-19.

Ante esta situación de salud MINSA recomienda:

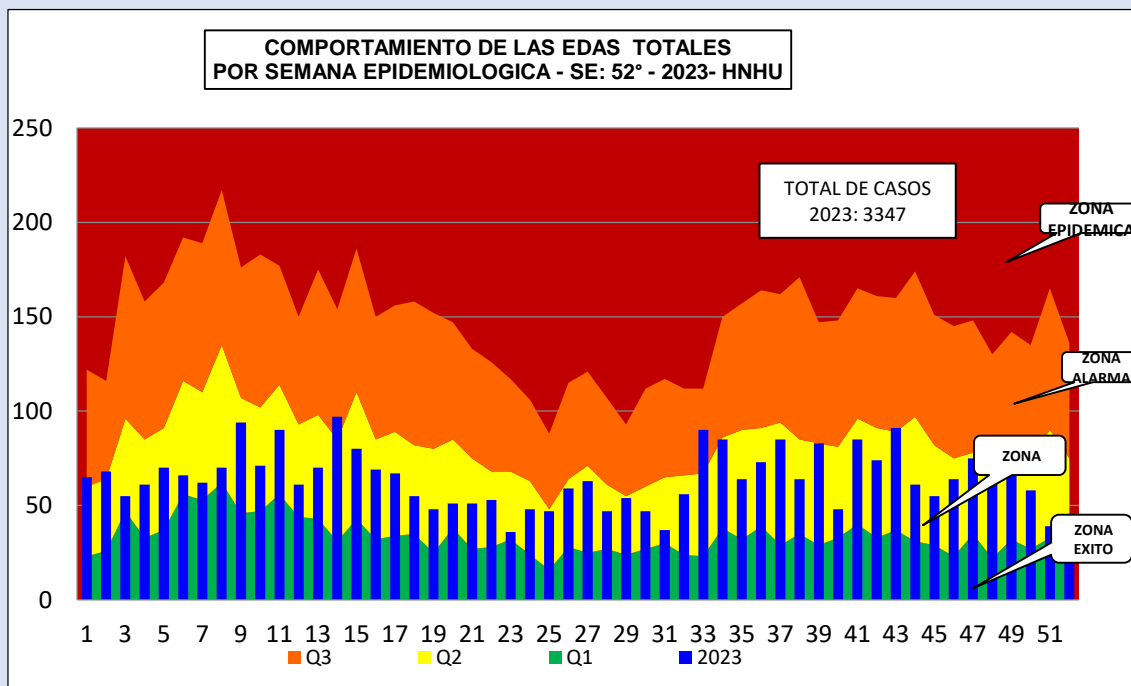
- Fortalecer las medidas de control para COVID-19, especialmente completar el esquema de vacunación correspondiente, que incluye la aplicación de la vacuna bivalente, la cual ofrece protección específica frente a los linajes ómicron como JN.1.
- Además de la vacunación, se recomienda mantener los ambientes ventilados y
- Usar mascarilla en caso presentemos síntomas respiratorios.
- Se debe mejorar la ventilación en los lugares cerrados (escuelas, universidades, penales, comisarias, hospitales, etc.) incluido los medios de transporte.
- Hacerse una prueba de COVID-19 si presenta síntomas respiratorios con énfasis en el grupo de personas vulnerables (oncológicos, enfermedades cardiovasculares, estadio SIDA, gestantes, hipertensos y diabéticos no controlados, etc.).
- Quedarse en casa si tiene COVID-19 sea sospechoso o confirmado.
- Buscar atención en los servicios de salud si tiene COVID-19 y corre alto riesgo de enfermar gravemente.

BIBLIOGRAFÍA.

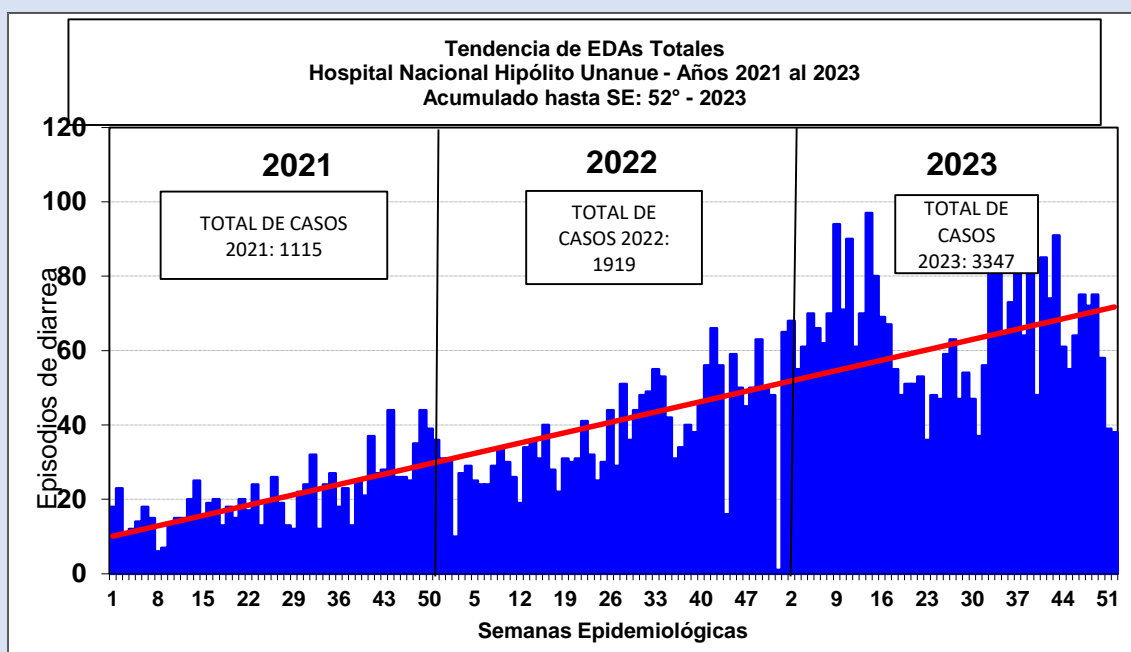
- INFORME TÉCNICO N° 001-2024. <https://www.gob.pe/institucion/ins/informes-publicaciones/4998986-informe-tecnico-variantes-sars-cov-2-n-001-2024>
- Departamento de Patología Clínica y Anatomía Patológica. Servicio de toma de muestras – HNHU.



SECCION 1. VIGILANCIA DE EDAS



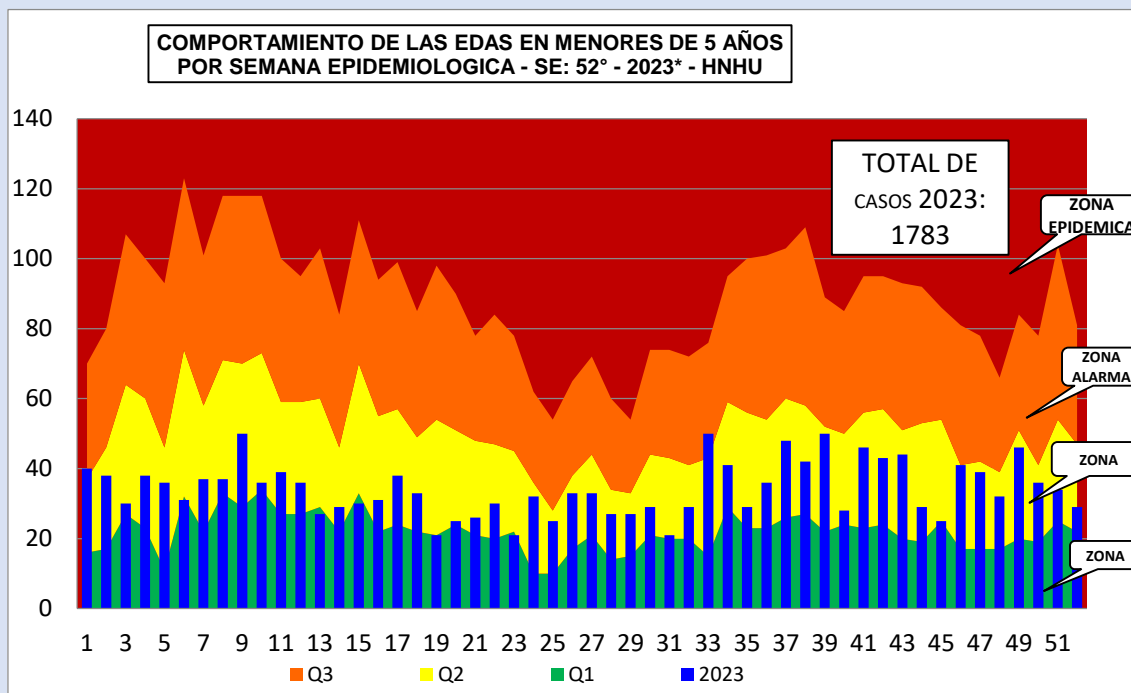
COMENTARIO: La Enfermedad Diarreica Aguda (EDA) es un problema de salud pública ocasionada por la acción de bacterias, virus y parásitos afectando principalmente a niños y adultos mayores; esto ocurre por contaminación del agua con restos fecales. Los casos notificados hasta SE 52° se registraron 3347 casos y se ubicaron mayoritariamente en la zona de éxito y la zona segura.



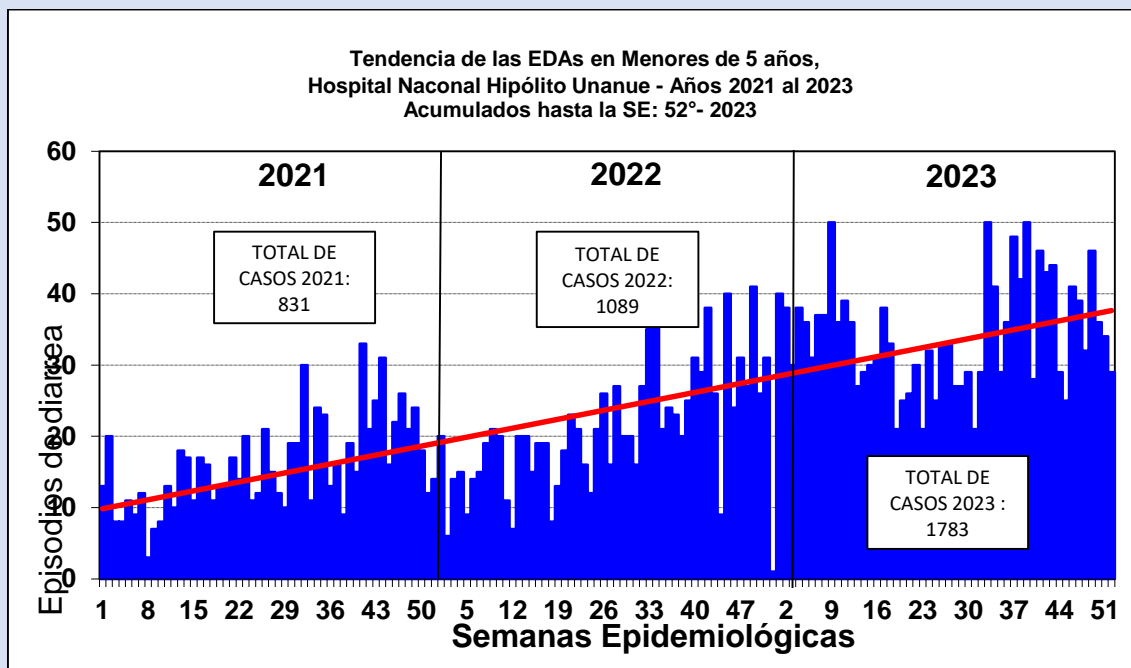
COMENTARIO: La gráfica muestra la tendencia al aumento de las EDAs totales desde el 2021 a la SE 52° del 2023. Los casos presentados en 2021 fueron 1115, 1919 casos en 2022 y 3347 casos hasta la SE 52° del 2023.



SECCION 1. VIGILANCIA DE EDAS



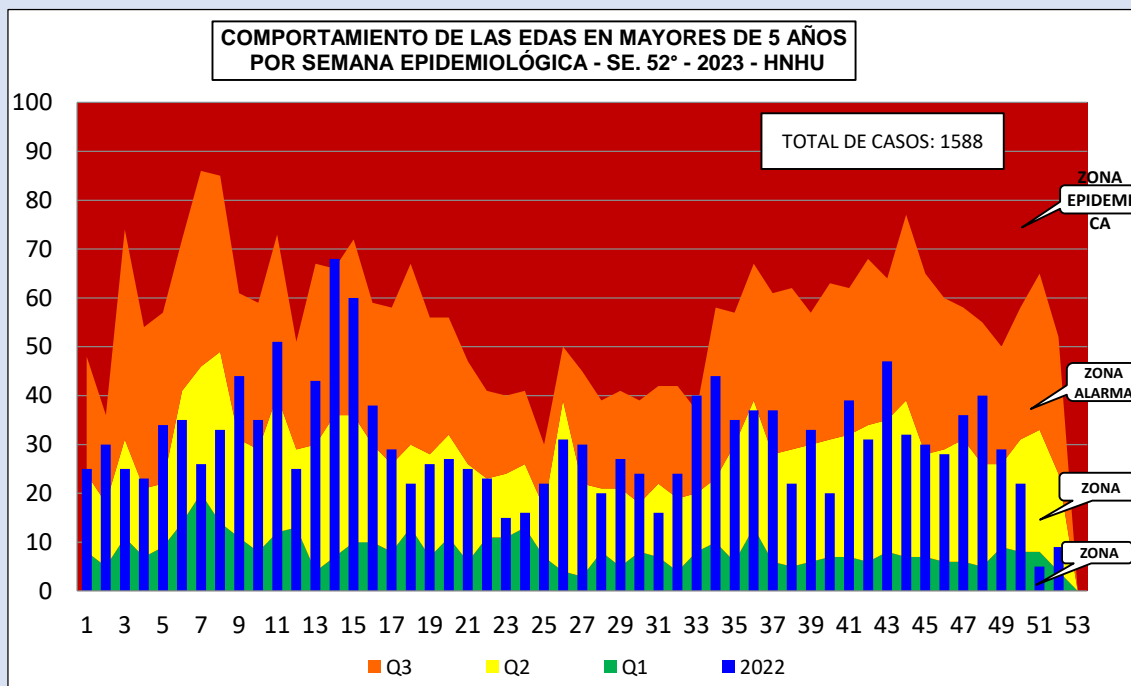
COMENTARIO: A nivel mundial, las EDAs son la 2da causa de morbilidad en menores de 5 años (OMS). Los casos EDAs reportados hasta la SE 52° del 2023 fueron 1783 y el comportamiento presentado se evidenció entre las zonas de éxito y la zona segura.



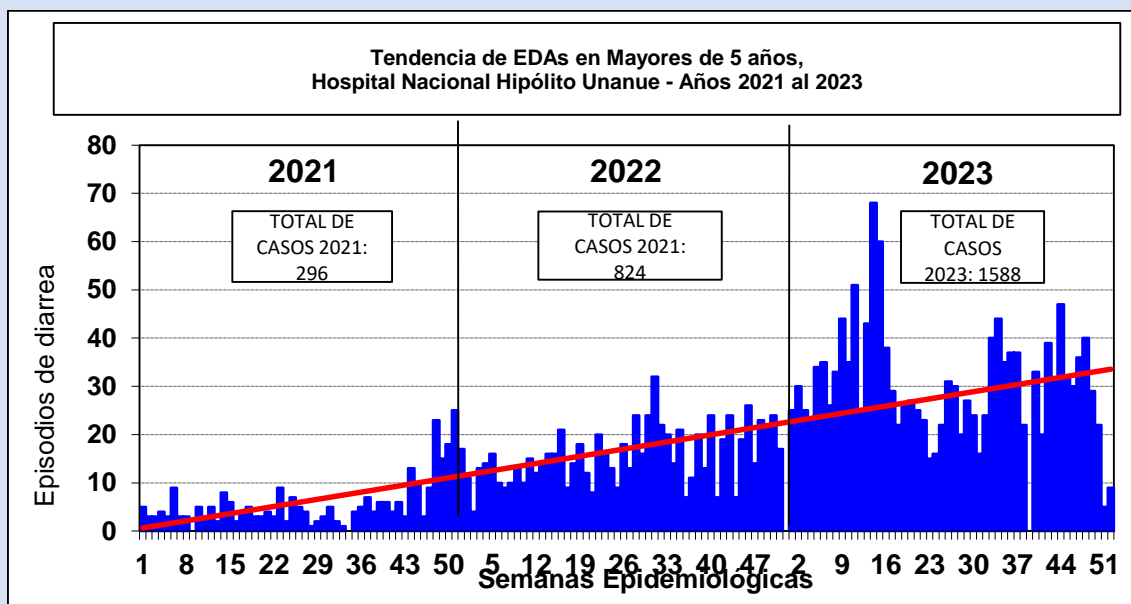
COMENTARIO.- Según la gráfica, la tendencia al aumento de las edas durante los periodos 2021 al 2023 ha ido incluso por encima de la línea de tendencia (831 en 2021, 1089 casos en 2022 y 1783 casos hasta la SE 52° del 2023).



SECCION 1. VIGILANCIA DE EDAS



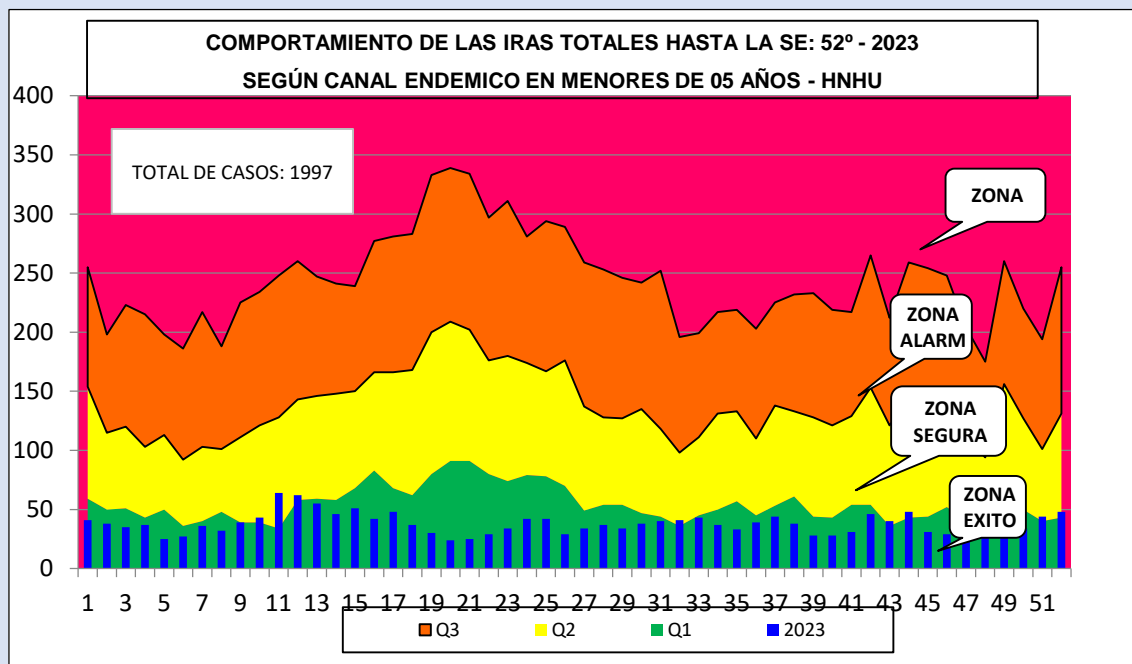
COMENTARIO: Hasta la SE 52^o del 2023 se reportaron 1588 casos y el comportamiento de las enfermedades diarreicas en mayores de 5 años observado se ha mantenido, principalmente, en las zonas segura y de alarma. Ante este comportamiento se recomienda retomar el lavado de manos adecuado y oportuno.



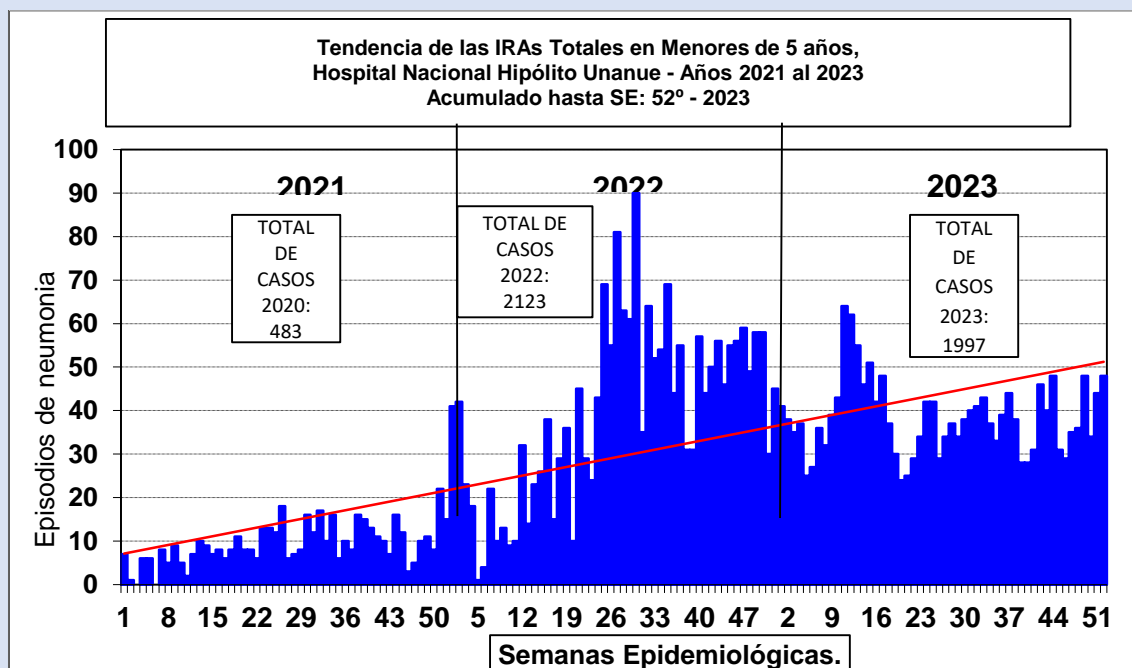
COMENTARIO.- Entre 2021 y SE 52^o - 2023 la tendencia de EDAs se manifestó hacia al aumento. La estrategia a seguir indica que debemos promocionarse la salud mediante la actividad del lavado de manos así como también optimizar la buena educación sanitaria enfocada a la población adulta.



SECCION 2. VIGILANCIA DE IRAS



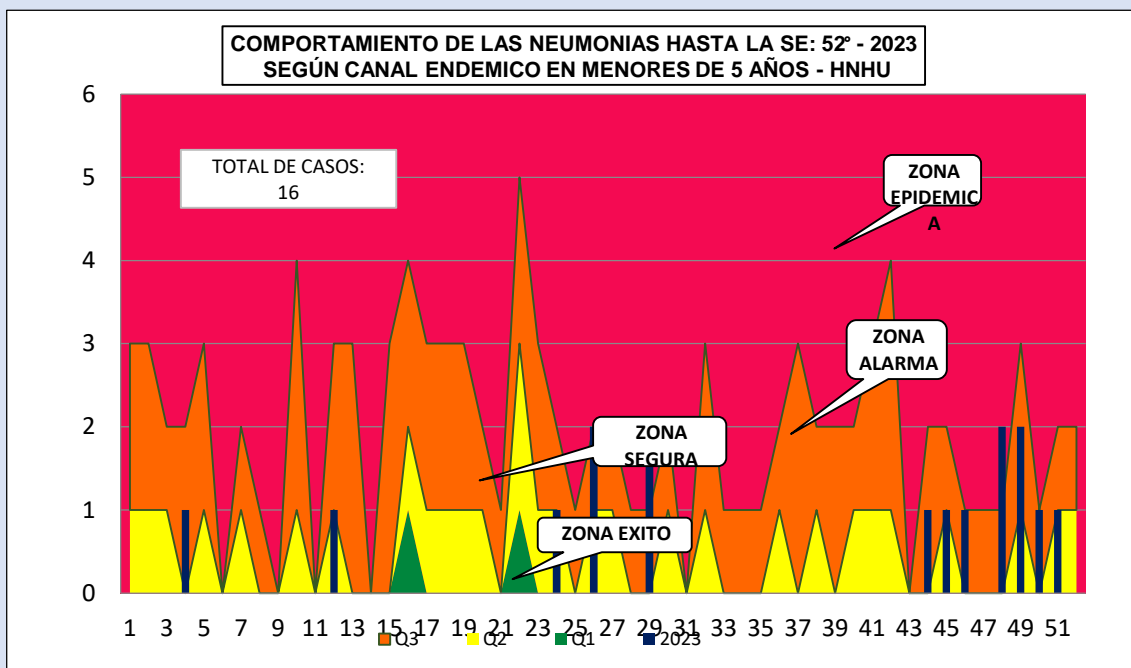
COMENTARIO: Las IRA's totales son causa muy frecuente de infecciones respiratorias lo cual afecta a la población infantil del país. Hasta la SE 52° del 2023, 1997 casos se ubicaron en las zonas de éxito y segura.



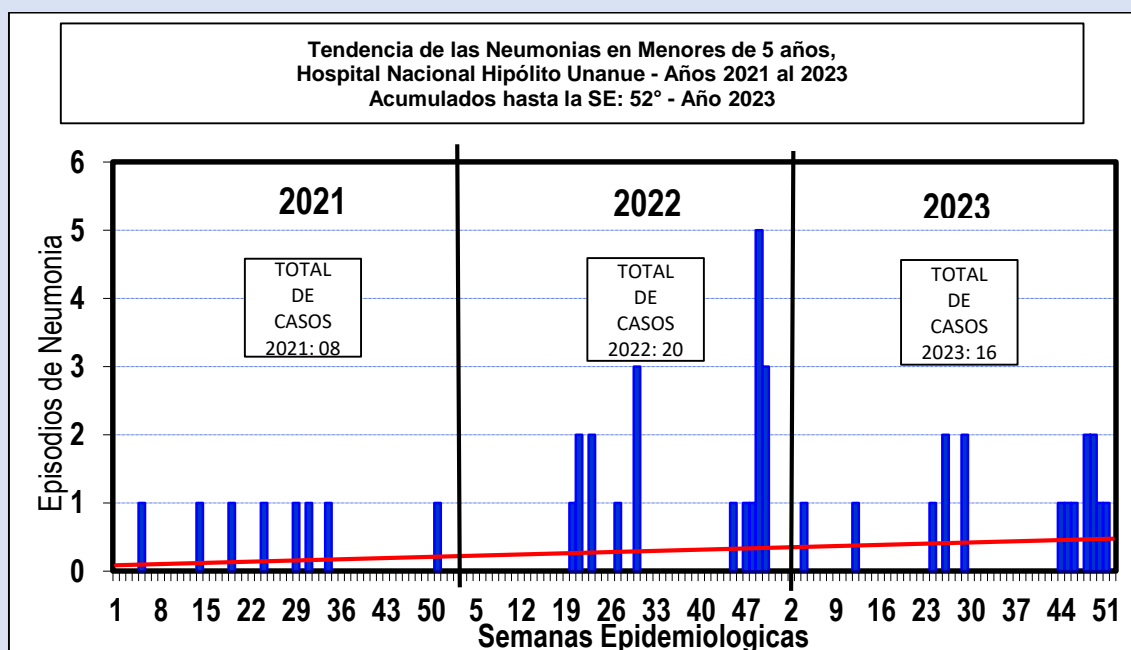
COMENTARIO: La gráfica evidencia la tendencia al aumento de las IRAs totales respecto a los años anteriores: 483 casos en 2021, 2123 casos en 2022 y 1997 hasta SE 52° del 2023. A nivel nacional, las IRAs son la causa principal de morbilidad y mortalidad general principalmente en los niños menores de 05 años. Los cambios abruptos de temperatura ocasionados por el fenómeno de El Niño se hacen manifiestos en la salud de la población mas susceptible.



SECCION 2. VIGILANCIA DE IRAS



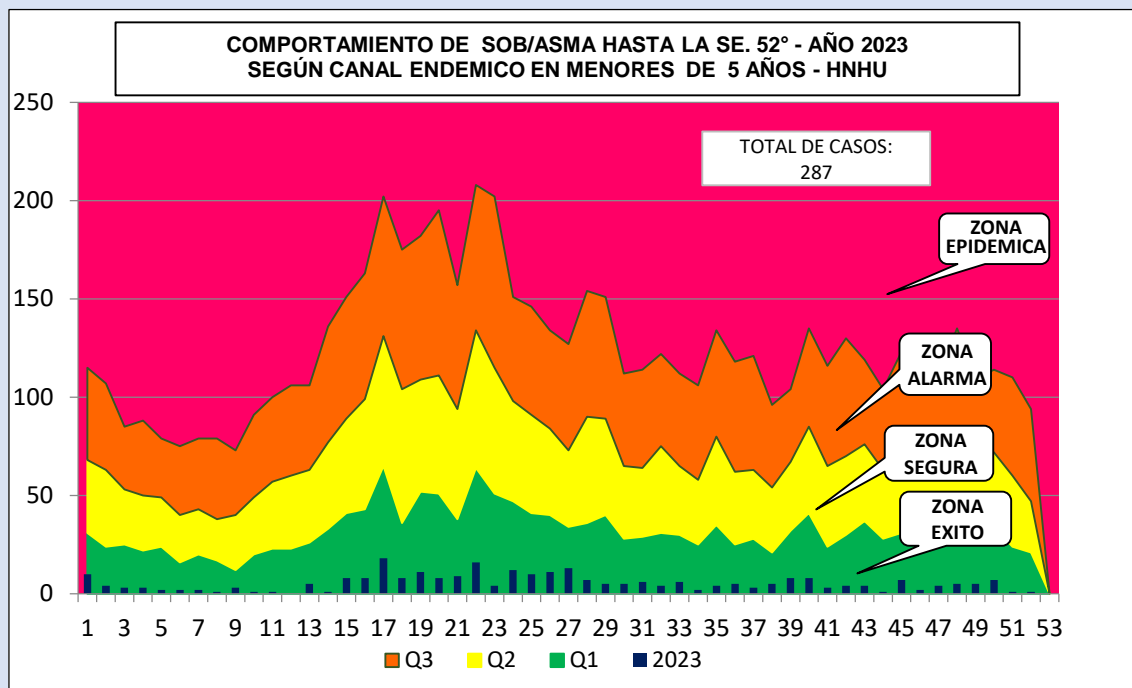
COMENTARIO: La neumonía es la principal causa a nivel mundial de mortalidad infantil. Hasta la SE 52° - 2023 se registraron 16 casos de neumonía. Así también, la susceptibilidad de los niños ante las neumonías es influenciada por factores ambientales nocivos como la alta contaminación del aire, viviendas hacinadas y el consumo de tabaco por parte de sus familiares adultos, entre otros aspectos.



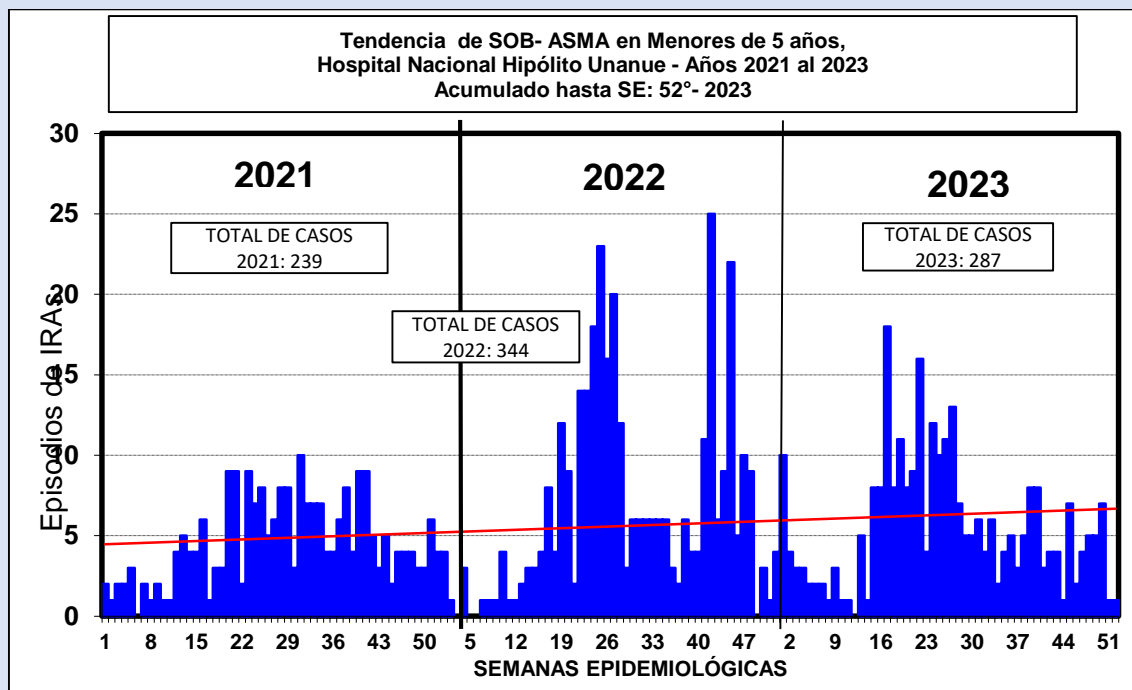
COMENTARIO: La gráfica muestra 08 casos de neumonía en 2021; 20 casos en 2022 y 16 caso hasta SE 52° del 2023, ocurridos en menores de 05 años: el comportamiento sigue discreta tendencia a la disminución.



SECCION 2. VIGILANCIA DE IRAS



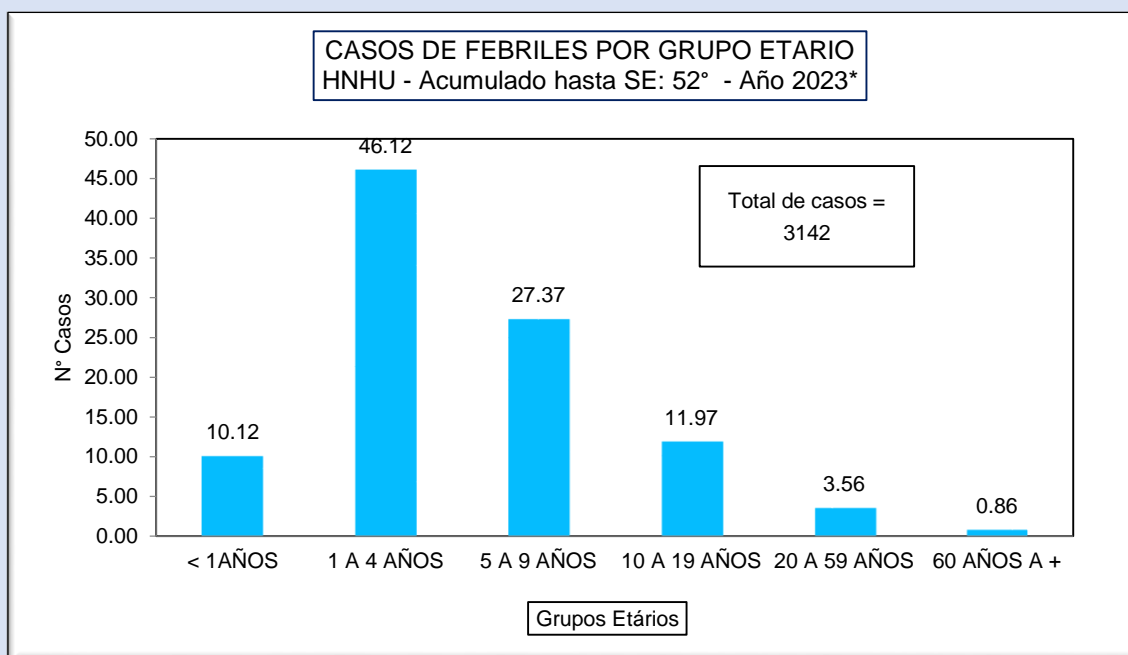
COMENTARIO: El asma crónica es considerada una de las principales causas de morbilidad en la edad temprana de la niñez afectando más al género masculino que al femenino. El gráfico muestra que los 272 casos registrados hasta la SE 52º del 2023 se ubicaron en la zona de éxito.



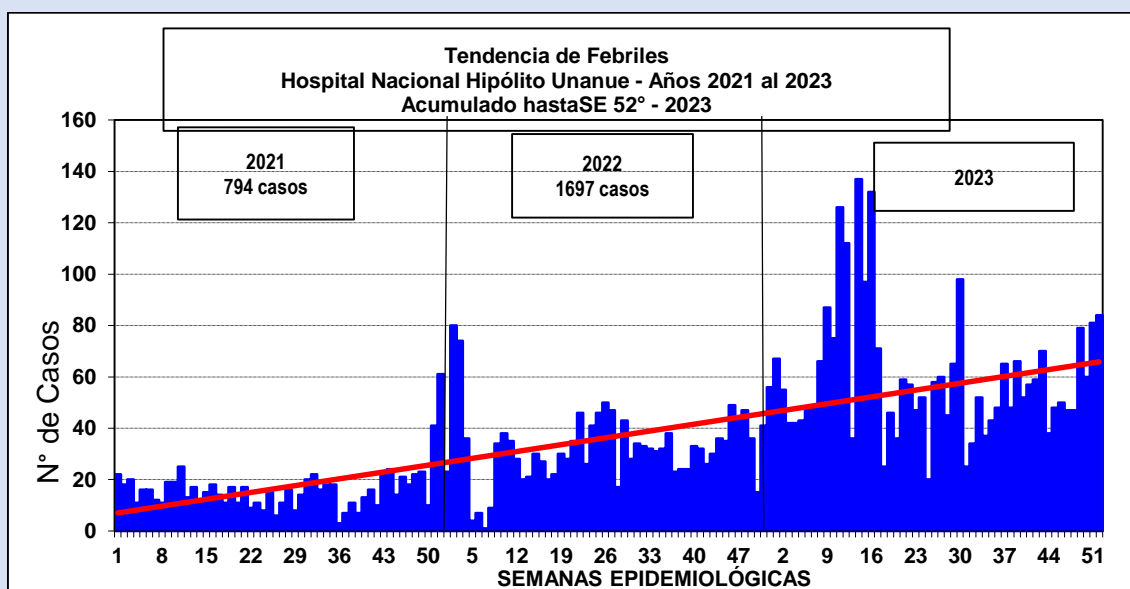
COMENTARIO: La gráfica muestra que, entre los años 2021 hasta la SE 52º del 2023, el Síndrome de Obstrucción Bronquial Agudo (SOBA) mantuvo tendencia al aumento según la línea referencial. Se registraron 287 casos hasta la SE 52º - 2023.



SECCION 3. VIGILANCIA DE FEBRILES



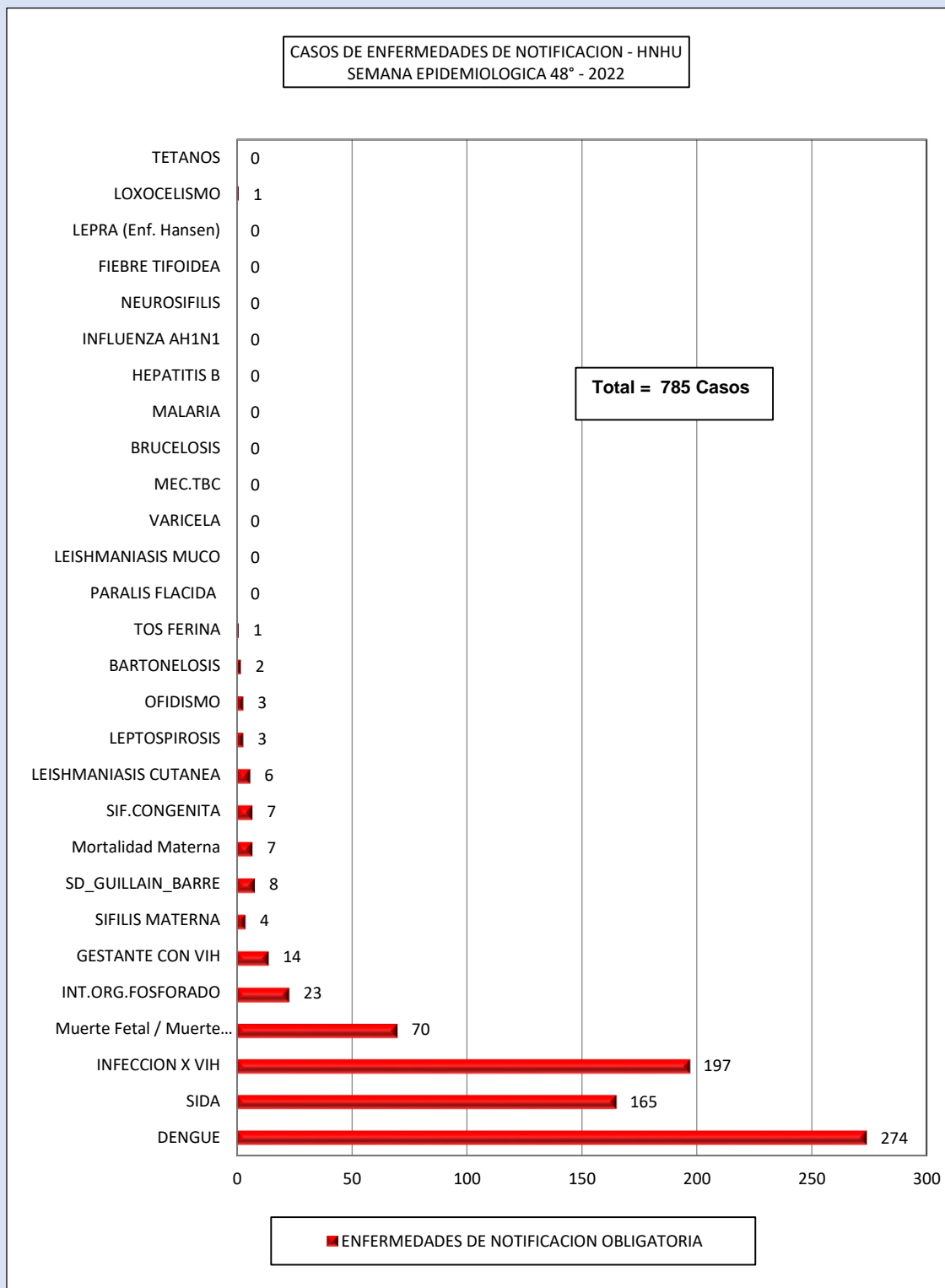
COMENTARIO: La vigilancia de casos febriles es crucial dentro de las enfermedades de notificación cuya finalidad es descartar casos de malaria, dengue, entre otros. Los casos febriles notificados hasta la SE 52^o del 2023 fueron 3142 ubicándose el mayor porcentaje (46,12%) en el grupo etario 01 a 04 año seguido del grupo 05 a 09 años (27,37%) y ubicándose en tercer lugar al grupo etario de 10 a 19 años de edad (11,97%); se recomienda mantener la vigilancia activa para prevenir en enfermedades y sus complicaciones.



COMENTARIO.- El comportamiento de febriles en los años 2021 y primeras semanas del 2023 tuvo discreta tendencia creciente. A finales del 2021 se evidenció picos febriles altos los cuales a inicios del 2022 disminuyeron. Sin embargo, el comportamiento de los casos febriles va encima de la línea de tendencia advirtiéndose un repunte durante el periodo 2023.



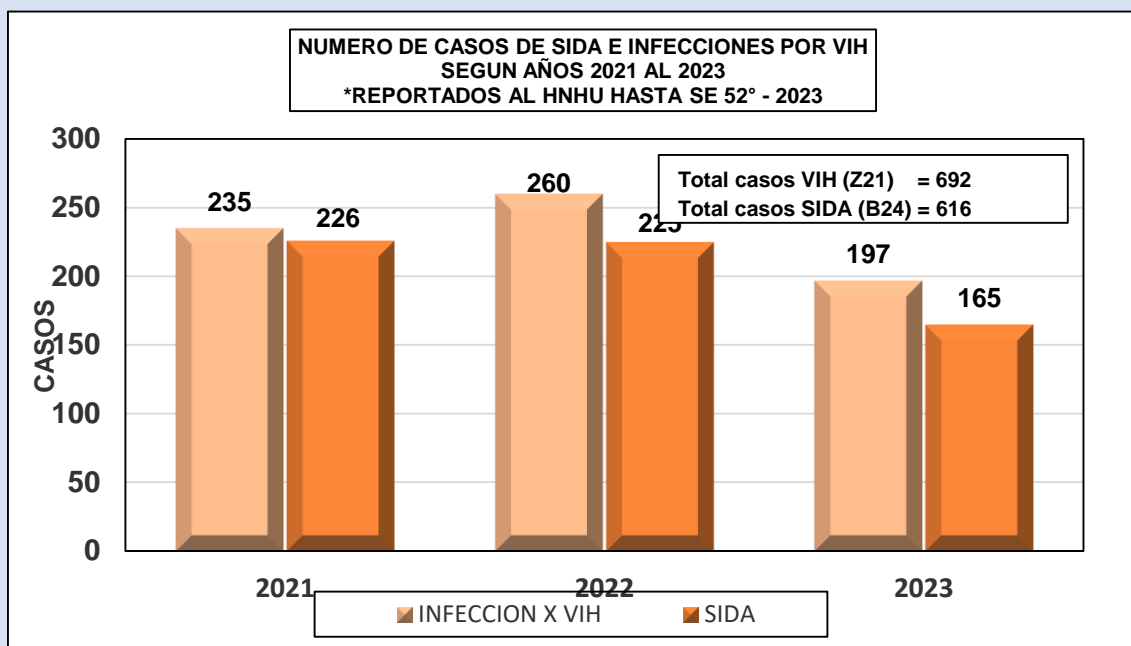
SECCION 4. VIGILANCIA DE V.E.A.



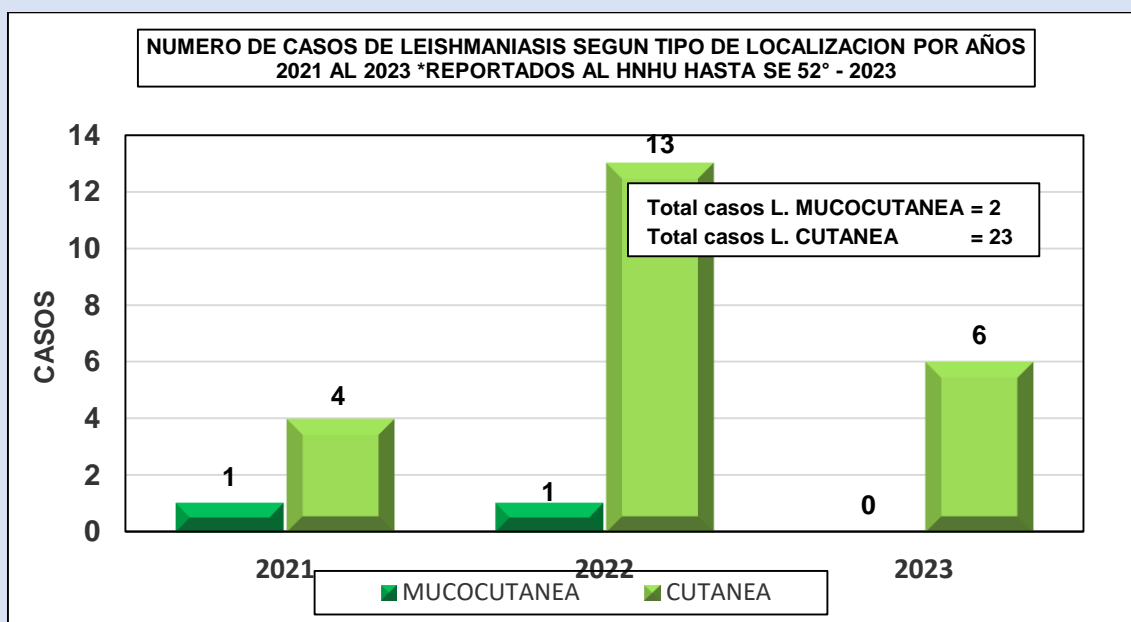
COMENTARIO.- El total de enfermedades notificadas hasta la SE 52° del 2023 fue 785 casos, de los cuales 274 corresponden a Dengue, 197 a VIH, 165 a SIDA, 70 casos por Muerte perinatal, 23 casos Intox. Órganos Fosforados, 14 a Gestante con VIH, 08 a Sd. Guillian Barre, 7 a Sifilis Congénita, 07 a Muerte Materna, entre los más resaltantes.



SECCION 4. VIGILANCIA DE V.E.A.



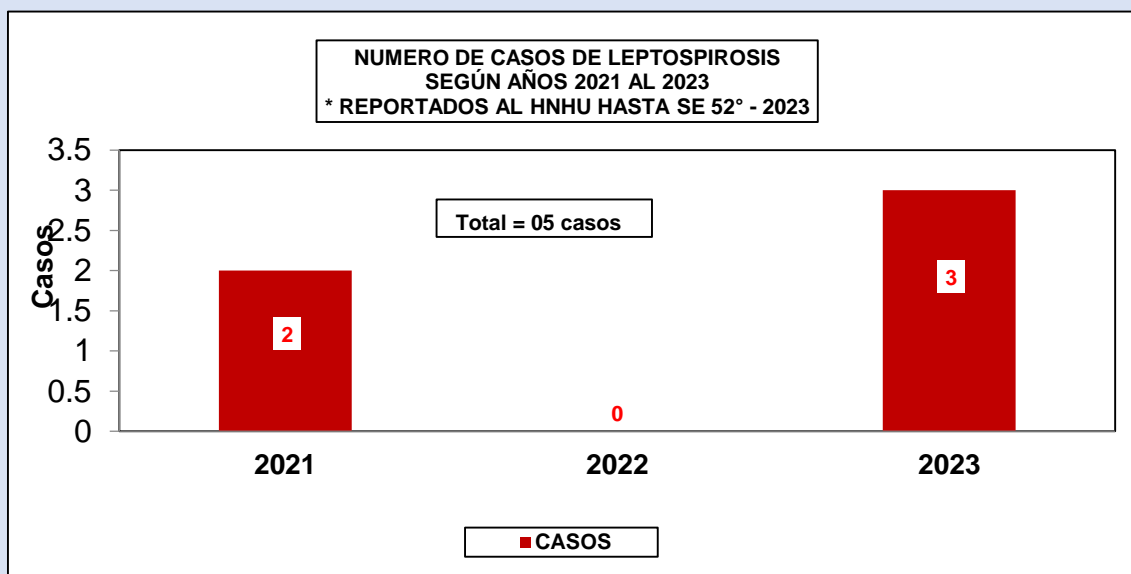
COMENTARIO.- El número de casos por infección SIDA/VIH reportados desde 2021 hasta SE 48° 2023 muestra incremento particular en los casos de Infección por VIH (235 en 2021, 260 en 2022 y 197 hasta SE 52° - 2023). Los casos de SIDA muestran ligera tendencia a la disminución (226 en 2021, 225 en 2022 y, hasta la SE 52° del 2023, 165 casos).



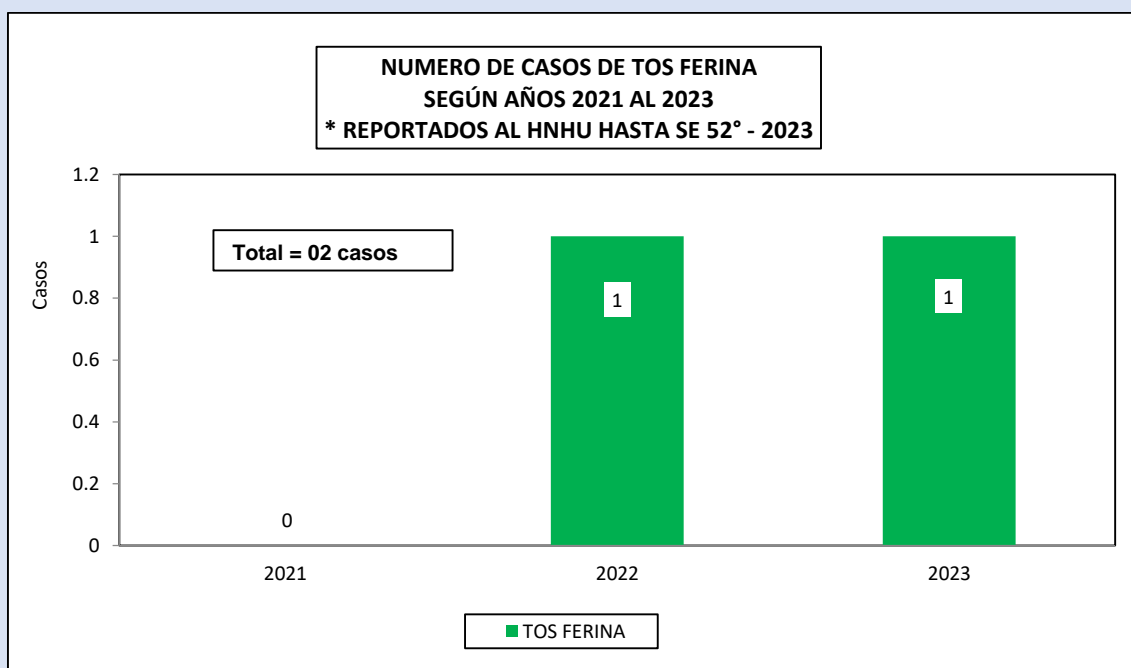
COMENTARIO: La Leishmaniasis es una enfermedad de tipo infeccioso causada por un parásito protozoo del género Leishmania, transmitida por la picadura de un flebótomo infectado. Del 2021 al 2022 se evidencia aumento de casos respecto a la Leishmaniasis cutánea: 04 en 2021, 13 casos en 2022. Hasta la SE 52° 2023 fueron reportados 06 casos. Respecto a la Leishmaniasis mucocutánea se observa tendencia a la disminución: 01 casos en 2021, 01 casos en 2022 y 0 casos hasta SE 52° - 2023.



SECCION 4. VIGILANCIA DE V.E.A.



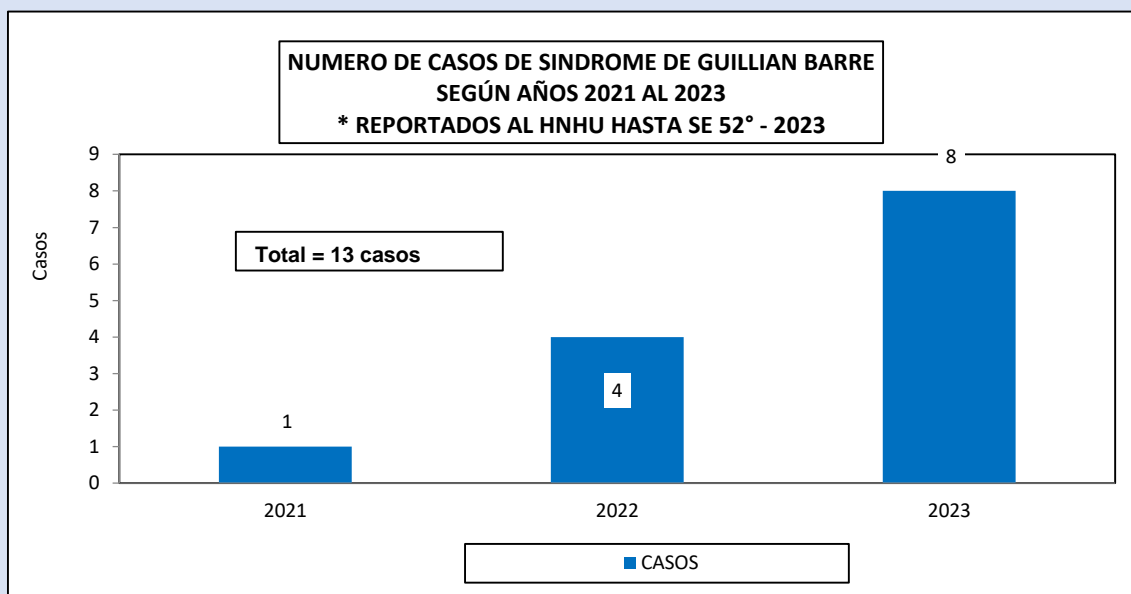
COMENTARIO: Esta enfermedad es producida por una bacteria que puede estar presente en la orina de ciertos animales como roedores, perros, vacas, cerdos, caballos y animales silvestres. Se transmite por contacto directo con la orina del animal infectado o con agua y/o ambientes contaminados con dicha orina. Del 2021 a SE 52° - 2023 se han registrado: 02 casos en 2021, 0 casos en 2022 y 3 caso en 2023.



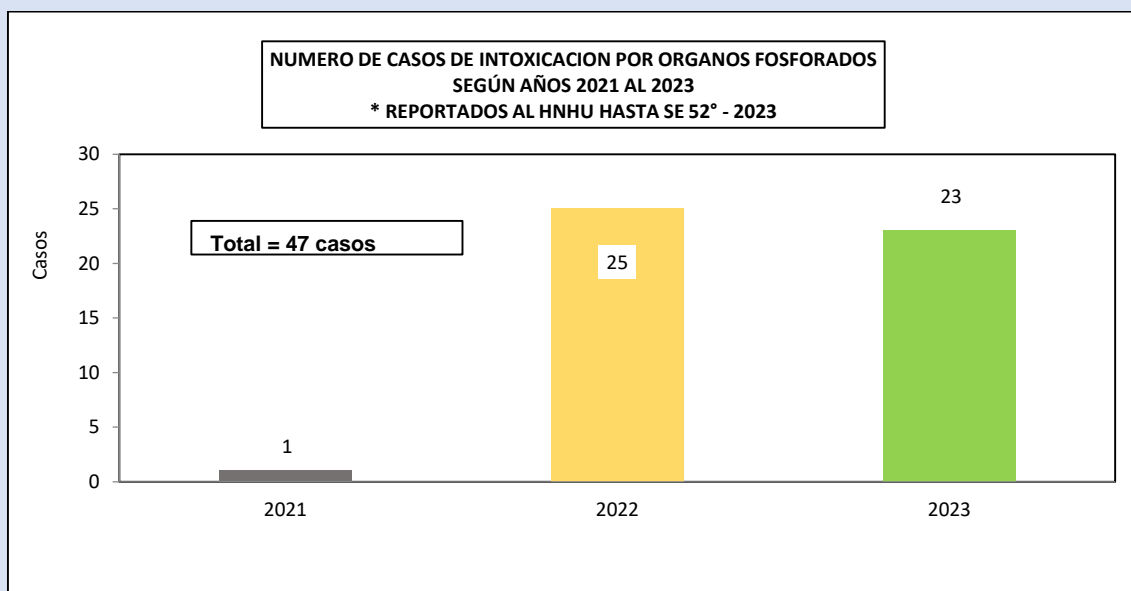
COMENTARIO: La tos ferina, también conocida como pertussis, es una enfermedad respiratoria muy contagiosa causada por un tipo de bacteria llamada Bordetella pertussis. La enfermedad solo se encuentra en seres humanos. Los casos registrados en el HNHU fueron 0 en 2021, 01 caso en 2022 y 01 caso hasta SE 52° - 2023.



SECCION 4. VIGILANCIA DE V.E.A.



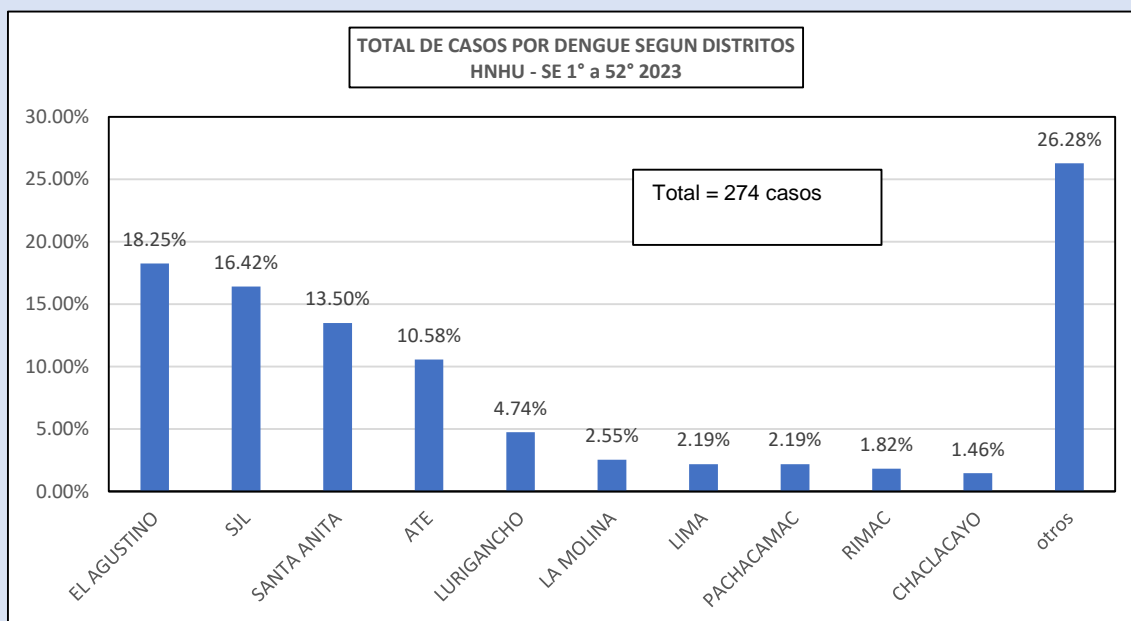
COMENTARIO: El Síndrome de Guillian Barré (SGB) es una afección donde el sistema inmunitario del cuerpo ataca el sistema nervioso. Puede empeorar rápido produciendo parálisis y otras afecciones como dificultad respiratoria y anomalías de la presión arterial o el ritmo cardíaco. La mayoría de las personas con esta afección mejoran después de un tiempo. Los casos registrados en HNHU del 2021 hasta SE 52° - 2023 fueron: 01 caso en SE 46° del 2021, 04 casos en SE 1°, 14°, 15°, 25° del 2022 y, durante el 2023, 08 casos (SE 05°, 16°, 27°, 28°, 29° -02 casos en la misma semana-, 30° y 31°).



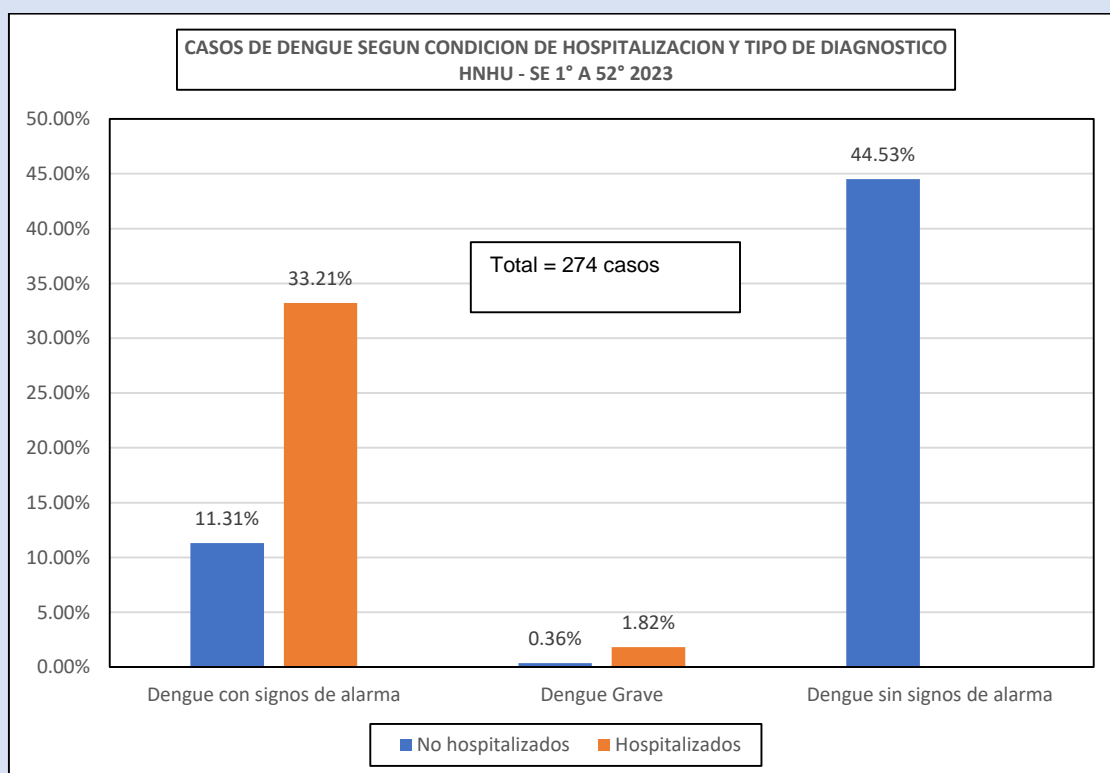
COMENTARIO: La intoxicación por organofosforados es un cuadro clínico producido por la inhibición irreversible de la acetilcolinesterasa y la acumulación de acetilcolina. Se debe al contacto cutáneo, inhalación o entrada vía digestiva de pesticidas que contienen estos compuestos, por causa laboral, accidental o voluntaria. Durante el periodo 2021 a SE 44° - 2023 se han reportado 01 caso en 2021, 25 casos en 2022 y, 23 casos hasta SE 52° del 2023.



SECCION 5. VIGILANCIA DE DENGUE



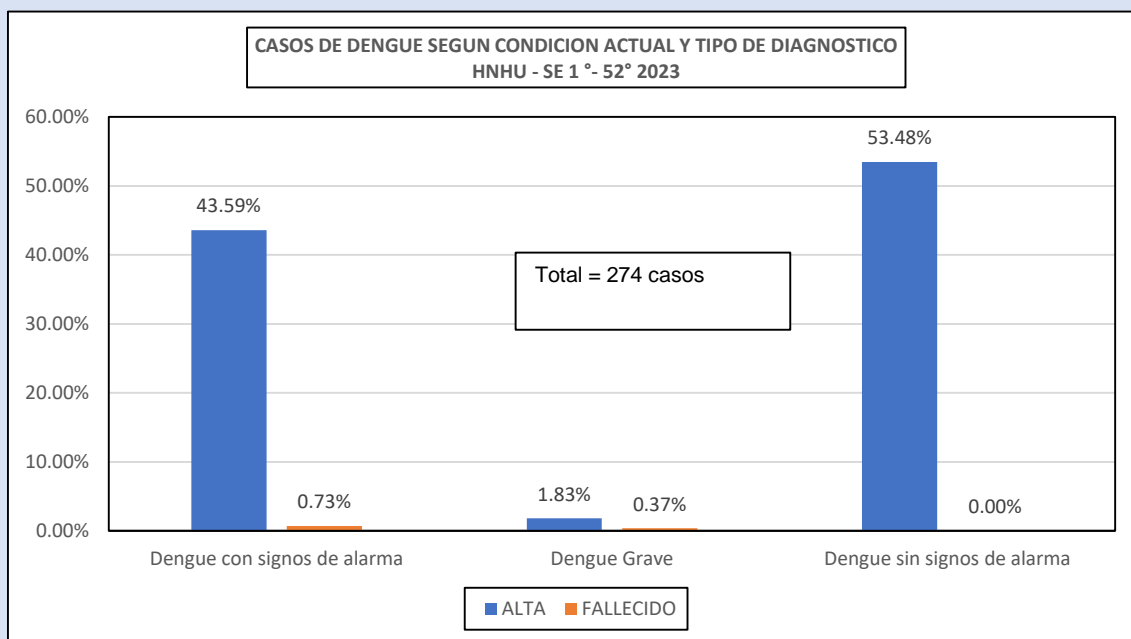
COMENTARIO: Hasta la SE 52° - 2023 los casos de dengue fueron 274 procedentes de los distritos mencionados en el grafico adjunto.



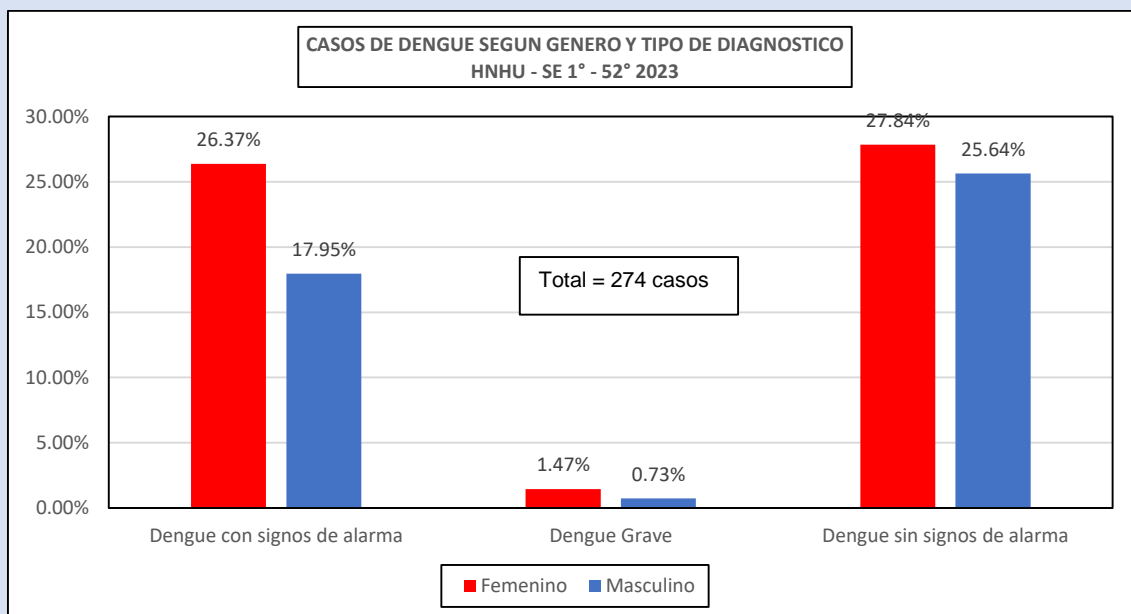
COMENTARIO: Hasta SE 52° - 2023 se observó que los casos de dengue se manifestaron en 1er lugar se ubica al grupo sin signos de alarma, en 2do lugar los casos de dengue con signos de alarma y en 3er lugar los casos de dengue grave.



SECCION 5. VIGILANCIA DE DENGUE



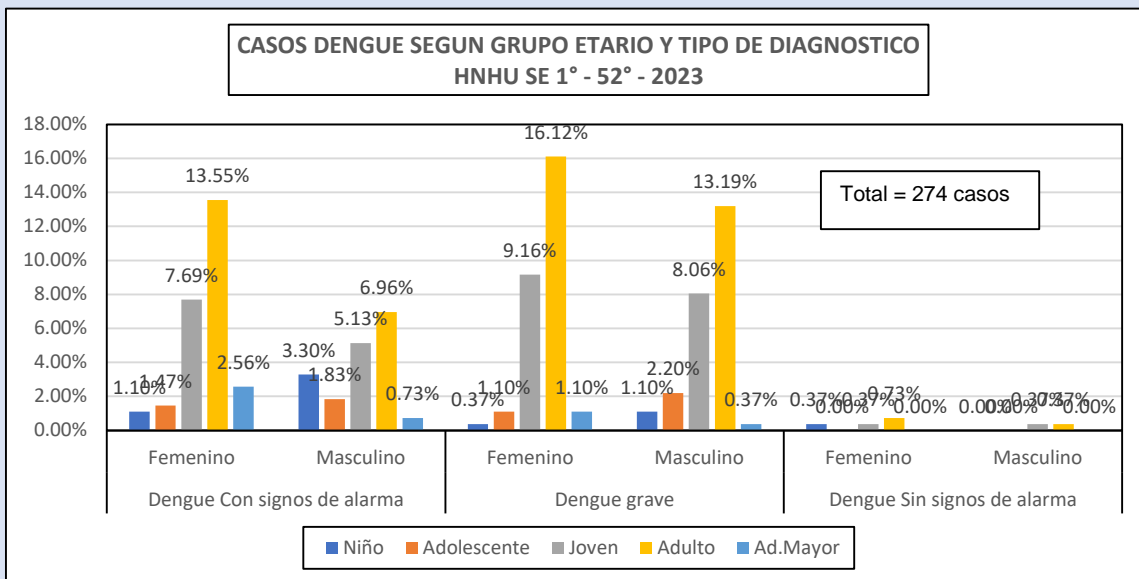
COMENTARIO: El comportamiento del dengue en los pacientes tuvo cambios impactantes hasta SE 52° - 2023 tomando en cuenta la condición actual de altas versus fallecidos. Las altas fueron 53.48% en el grupo dengue sin signos de alarma, seguido de 43.59% en el grupo dengue con signos de alarma y 1.83% en el grupo dengue grave. Las defunciones fueron en los grupos dengue con signos de alarma 0.73% y dengue grave 0.37%.



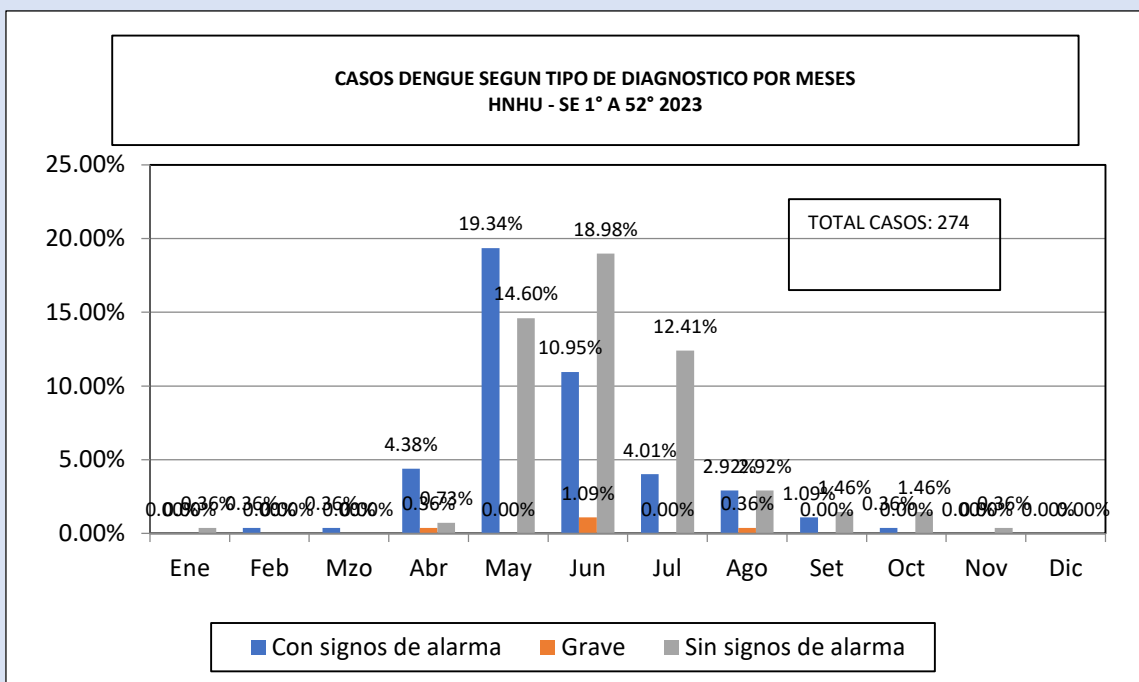
COMENTARIO: Hasta la SE 52° - 2023 los casos de dengue se manifestaron preferentemente en el genero femenino siendo el diagnostico de dengue sin signos de alarma el mas frecuente seguido por el diagnostico de dengue con signos de alarma y, en menor proporción, el dengue grave.



SECCION 5. VIGILANCIA DE DENGUE



COMENTARIO: La grafica muestra los casos por dengue atendidos en el HNHU; en el diagnostico de Dengue con signos de alarma los grupos etarios mas afectados fueron Adulto, Niño y Ad. Mayor, similar situación ocurrió en el diagnostico Dengue grave y en menor proporción en el diagnostico Dengue sin signos de alarma.

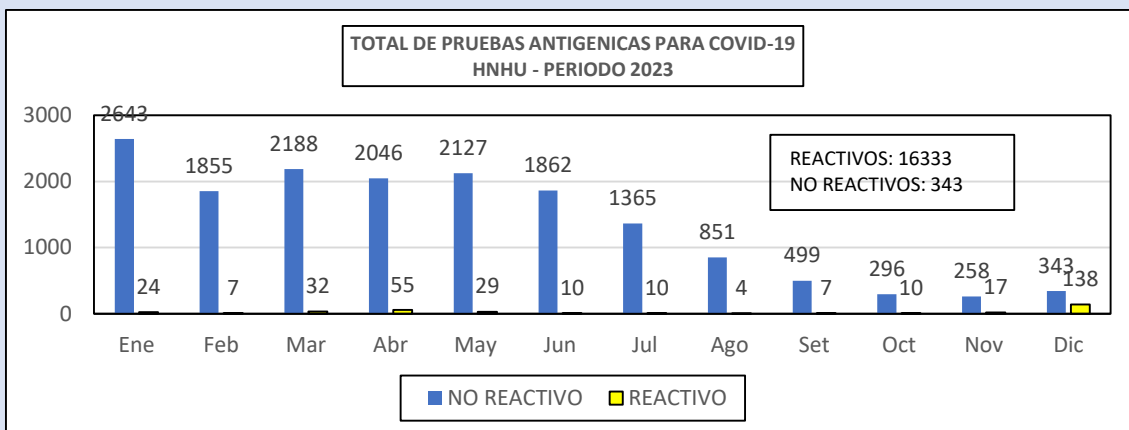


COMENTARIO: La grafica muestra los casos por dengue atendidos en el HNHU según periodo mensual y tipo de diagnostico. Dengue sin signos de alarma se presento con énfasis en abril, mayo mayor numero de casos y desde junio a octubre presento significativa disminución; Dengue con signos de alarma tuvo repercusión en abril, mayo mayor numero de casos y de junio a octubre presento significativa disminución; Dengue Grave afecto principalmente en mayo, junio mayor numero de casos, julio y agosto.

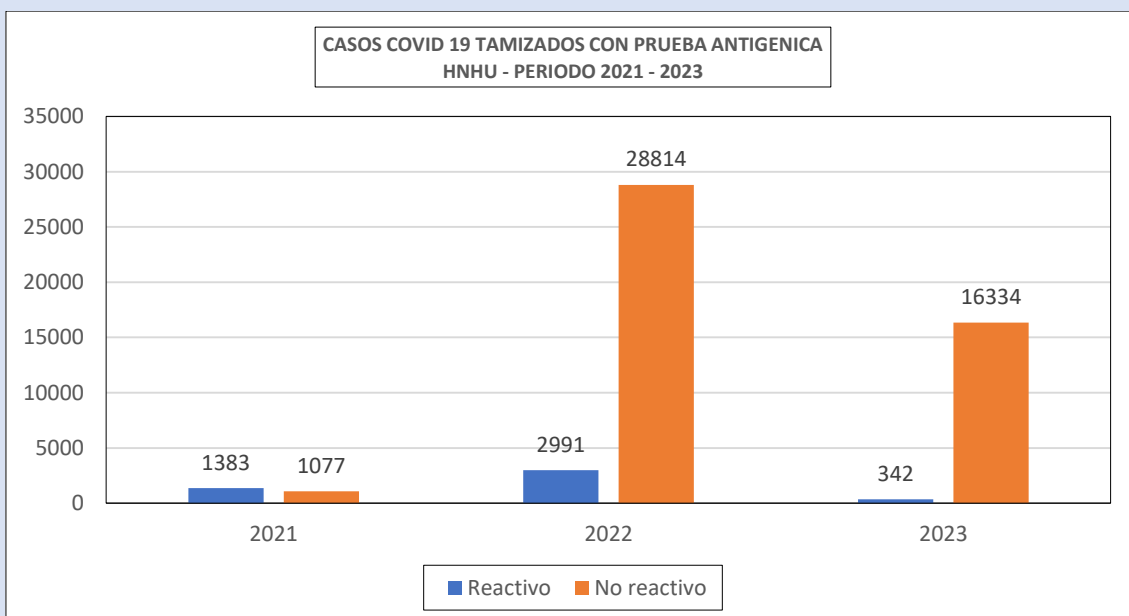


SECCION 5. VIGILANCIA DE COVID-19

TOTAL DE PRUEBAS ANTIGENICAS PARA COVID-19 HNHU - PERIODO 2023													
Resultados	Ene	Feb	Mar	Abr	May	Jun	Jul	Ago	Set	Oct	Nov	Dic	Total general
NO REACTIVO	2643	1855	2188	2046	2127	1862	1365	851	499	296	258	343	16333
REACTIVO	24	7	32	55	29	10	10	4	7	10	17	138	343
Total general	2667	1862	2220	2101	2156	1872	1375	855	506	306	275	481	16676

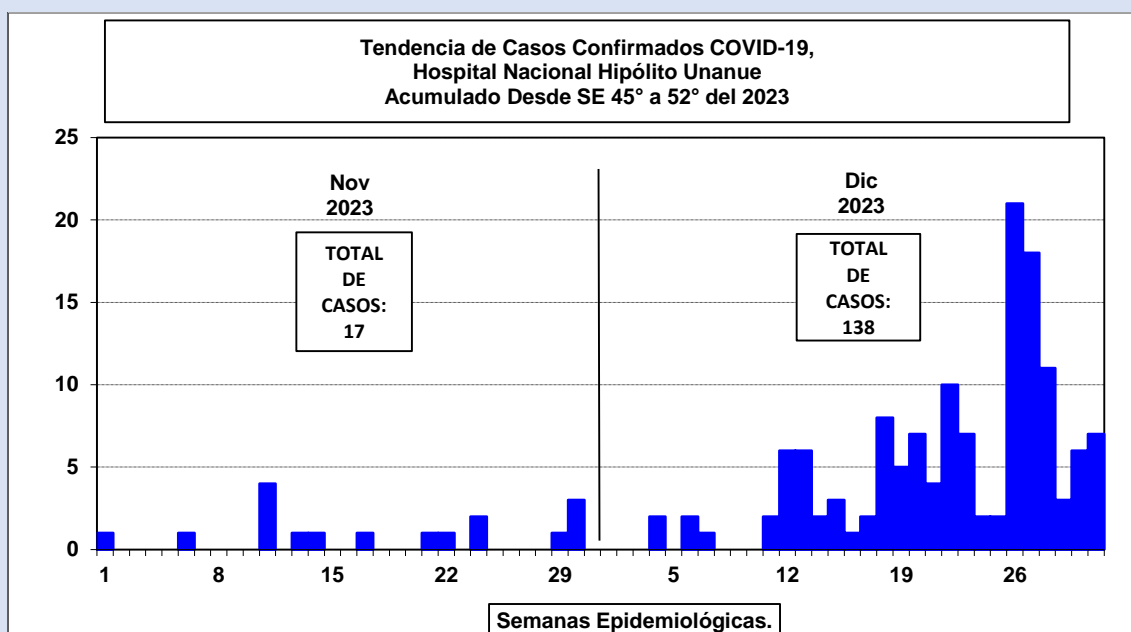


COMENTARIO: Los casos por COVID-19 confirmados se mantuvieron en baja cuantía durante los 3 primeros trimestres del 2023. Sin embargo, puede observarse el aumento progresivo de noviembre (17 casos confirmados) a diciembre (138 casos confirmados).



COMENTARIO: La grafica muestra los resultados Reactivos vs. No reactivos de casos COVID-19 tamizados con prueba antigénica post pandemia COVID-19 del 2020.





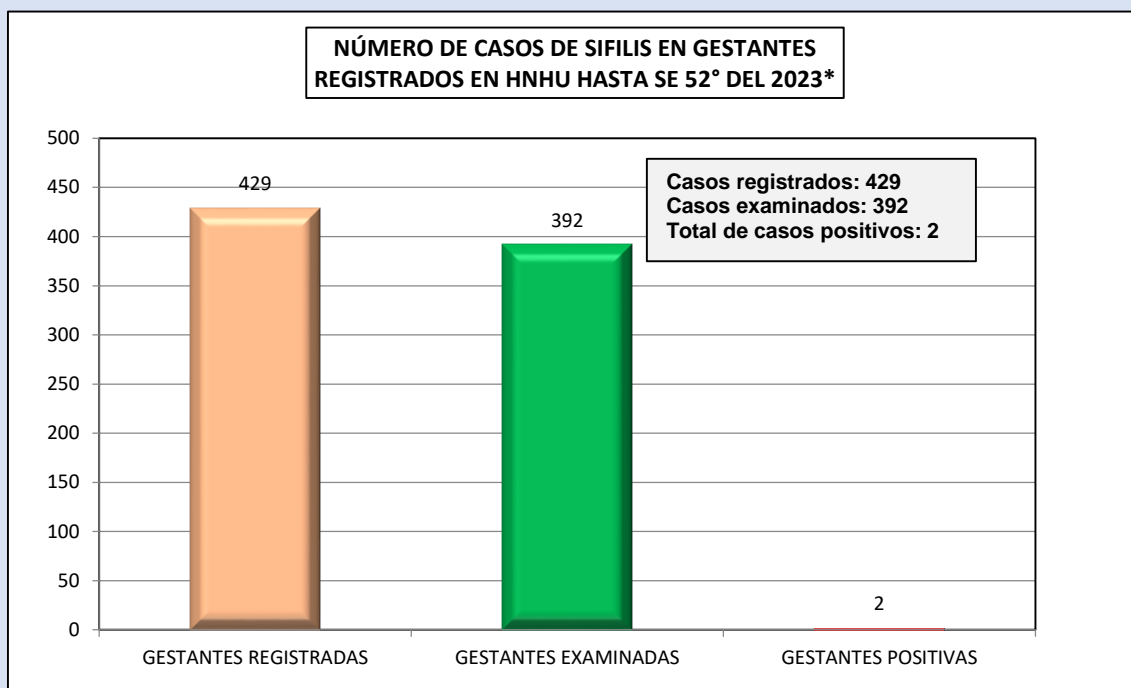
COMENTARIO: Los casos COVID-19 confirmados durante Noviembre (17 casos) y Diciembre (138 casos) presentan tendencia al aumento.

HOSPITALIZACION	2023	
	Nov	Dic
12/11/2023	1 (gestante)	
18/12/2023		1
22/12/2023		1
25/12/2023		1
31/12/2023		2

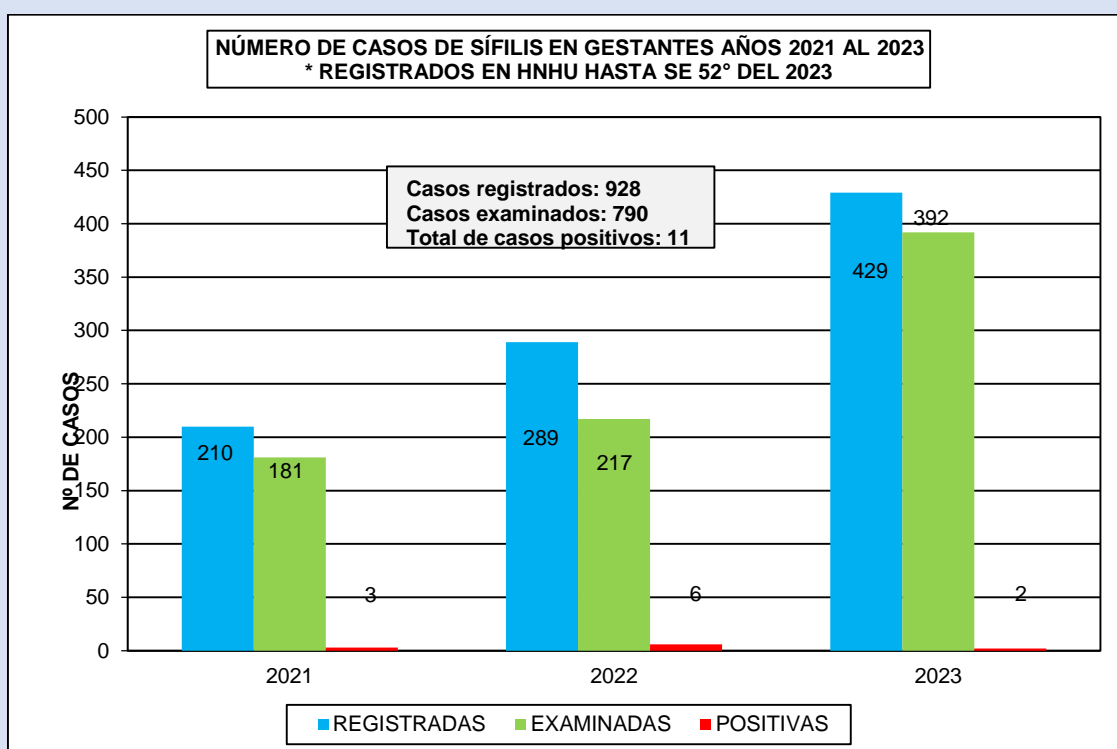
COMENTARIO: Pese al aumento de casos COVID-19 los casos de hospitalización por COVID-19 se han presentado en baja proporción.



SECCION 6: VIGILANCIA DE SIFILIS EN GESTANTES



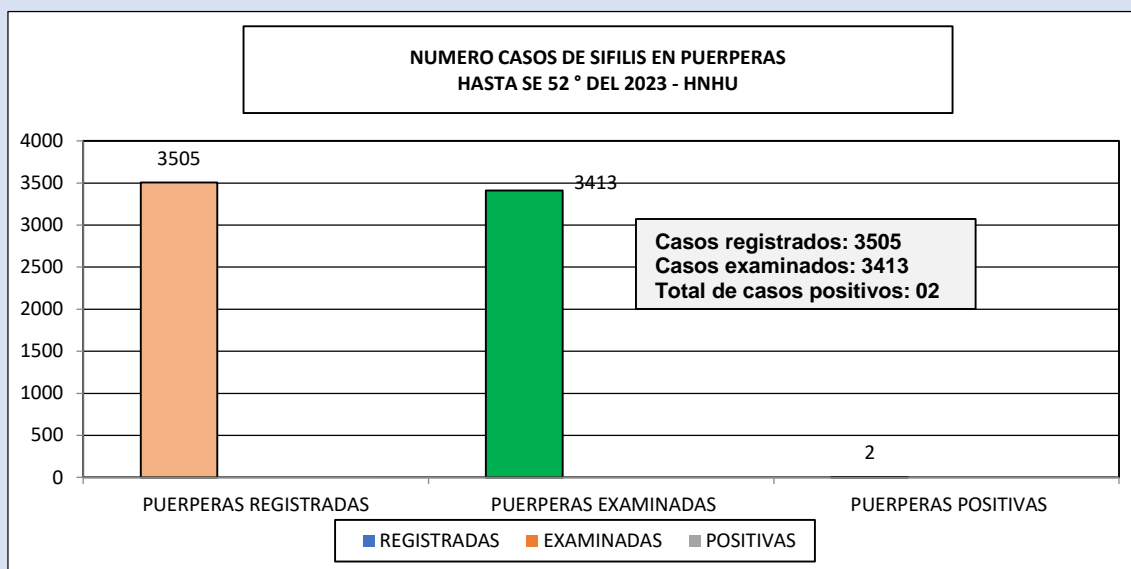
COMENTARIO.- Hasta SE 52° 2023 se registraron 429 casos de gestantes examinándose a 392, obteniéndose de ellos 02 resultados positivos a sífilis



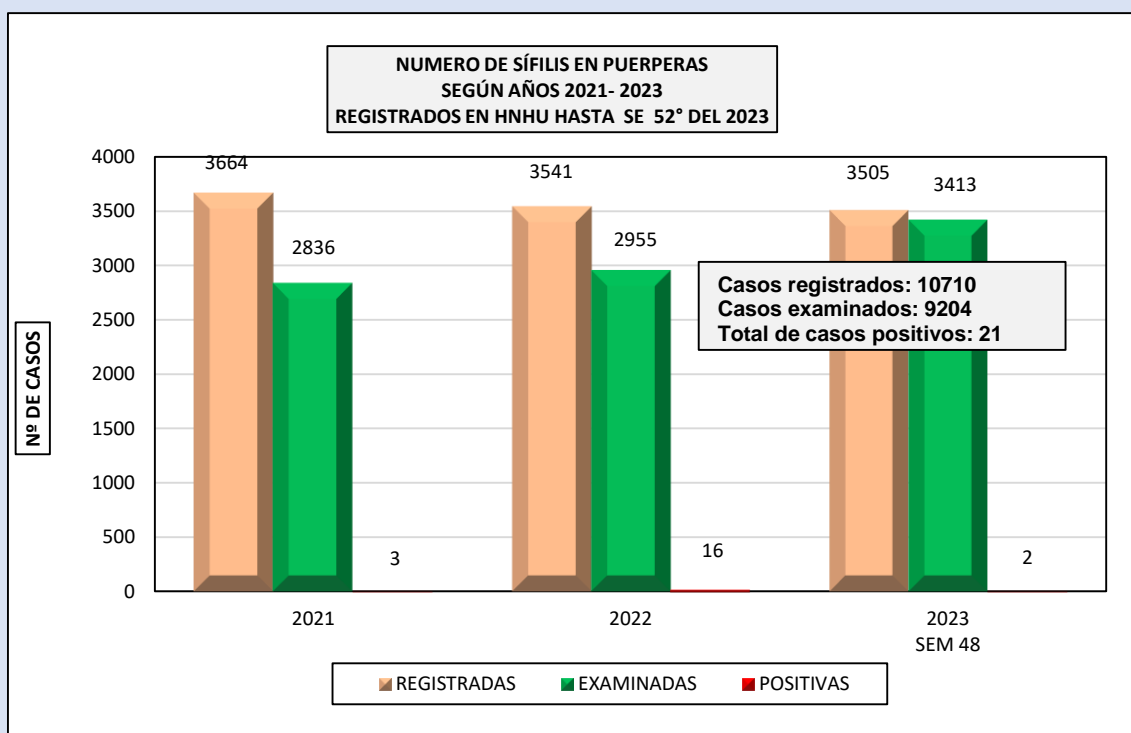
COMENTARIO: Del periodo 2021 y hasta la SE 52° del 2023 se registraron un total de 928 casos examinándose a 790 de ellos, obteniéndose 11 positivo a sífilis.



SECCION 7: VIGILANCIA DE SIFILIS EN PUERPERAS



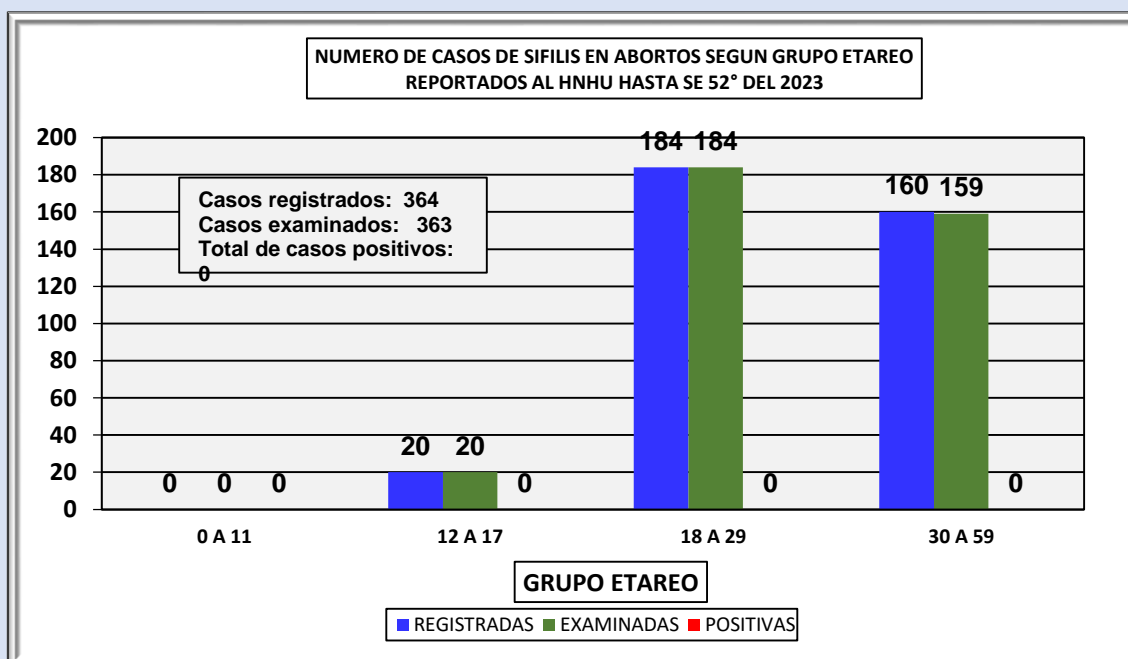
COMENTARIO: Hasta la SE 52^o DEL 2023 se registraron 3505 casos de los cuales se examinó a 3413, obteniéndose 02 casos positivos a sífilis. Estas cifras sugieren continuar promoviendo las medidas de prevención en los establecimientos de salud del 1er nivel de atención.



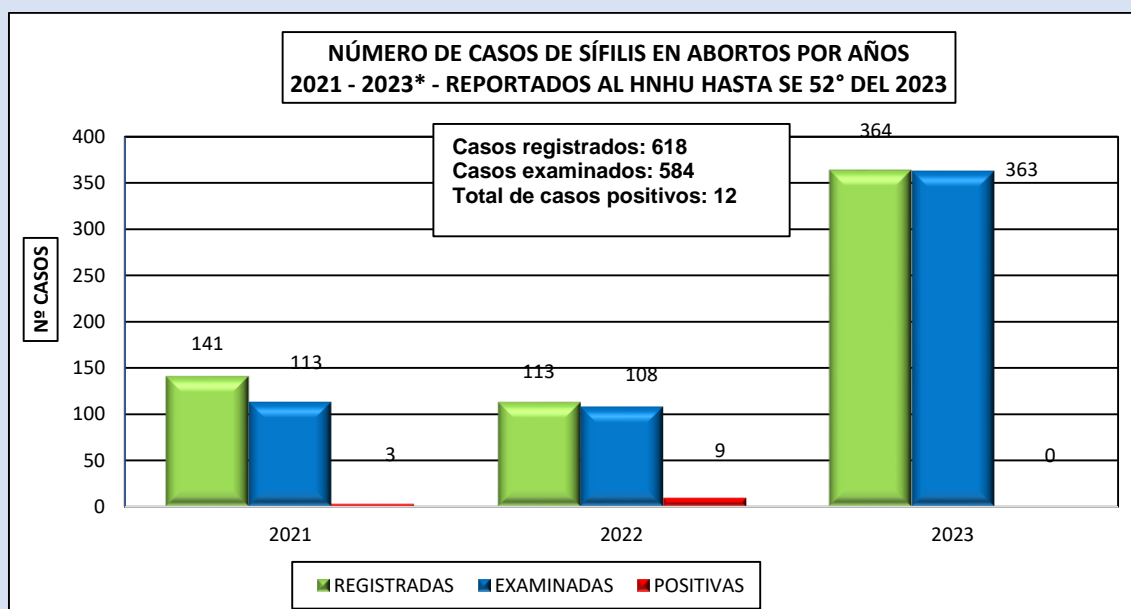
COMENTARIO.- Durante 2021 se registraron 3664 casos examinándose 2836 obteniéndose en 03 de ellos resultados positivos a sífilis. En el periodo 2022 se registraron 3541 casos examinándose 2955, obteniéndose de ellos 16 positivos a sífilis. Hasta la SE 52^o del 2023 se registraron 10710 casos examinándose 9204, obteniéndose en 21 de ellos resultados positivos a sífilis.



SECCION 8: VIGILANCIA DE SIFILIS EN ABORTOS



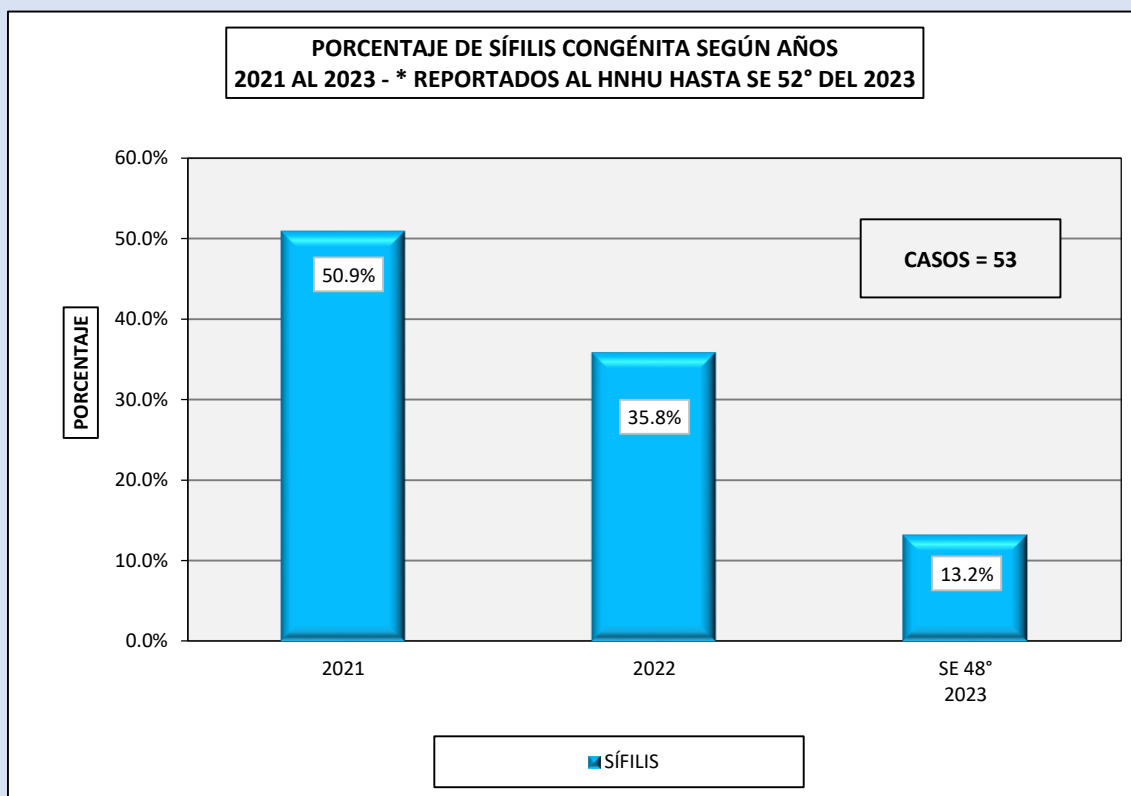
COMENTARIO: Los casos de abortos notificados hasta la SE 52º del 2023 fueron 364 ubicando en el 1er lugar al grupo etario de 18 a 29 años con 184 casos registrados, 160 examinados y 0 positivos. En 2do lugar se ubicó al grupo etario de 30 a 59 años con 160 casos registrados, 159 examinados y 0 positivos, ubicándose en 3er lugar al grupo de 12 a 17 años con 20 casos registrados, 20 examinados y 0 positivos.



COMENTARIO.- El número de casos registrados por abortos entre los años 2021 a SE 52° - 2023 fue: 618 registrados de los cuales se examinaron a 584, obteniéndose de ellos 12 casos positivos a sífilis.



SECCION 9: VIGILANCIA DE SIFILIS CONGENITA

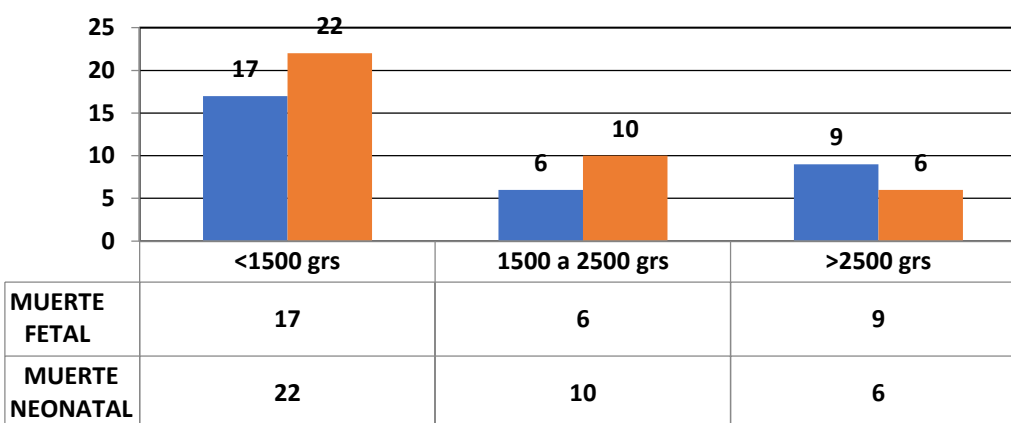


COMENTARIO: El gráfico muestra el porcentaje de casos para sífilis congénita durante el periodo 2021 al 2023. El porcentaje observado en 2021 fue 50.09 % (27 casos), en el 2022 el porcentaje fue 35.8 % (19 casos) y, hasta la SE 52° del 2023, se obtuvo 13.2 % (07 casos). Este comportamiento indica continuar el diagnóstico y tratamiento tempranos de las pacientes a fin de disminuir los casos en los recién nacidos.



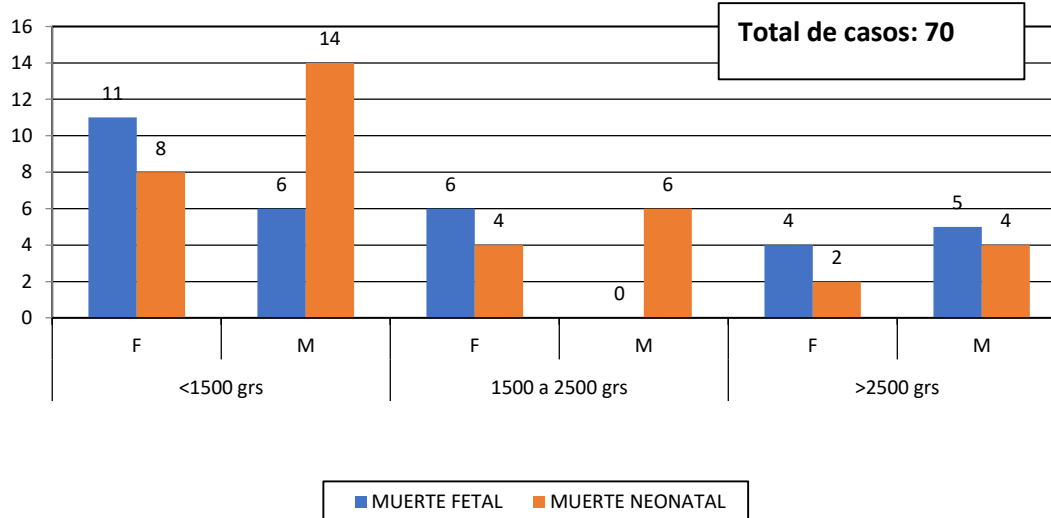
SECCION 10: VIGILANCIA DE MUERTE PERINATAL

NUMERO DE CASOS POR MUERTE PERINATAL SEGUN PESO REGISTRADOS EN EL HNHU - SE 52° DEL 2023



COMENTARIO: La grafica muestra el reporte de los casos de muerte fetal y neonatal ocurridos hasta SE 52° del 2023. En 1er lugar se ubica al grupo de peso <1500 grs. con 39 casos (17 de muerte fetal y 22 de muerte neonatal), en 2do lugar se ubica al grupo de peso entre 1500 - 2500 grs. con 16 casos (06 por muerte fetal y 10 de muerte neonatal). En 3er lugar al grupo de peso > 2500 grs. con 15 casos (09 de muerte fetal y 06 de muerte neonatal).

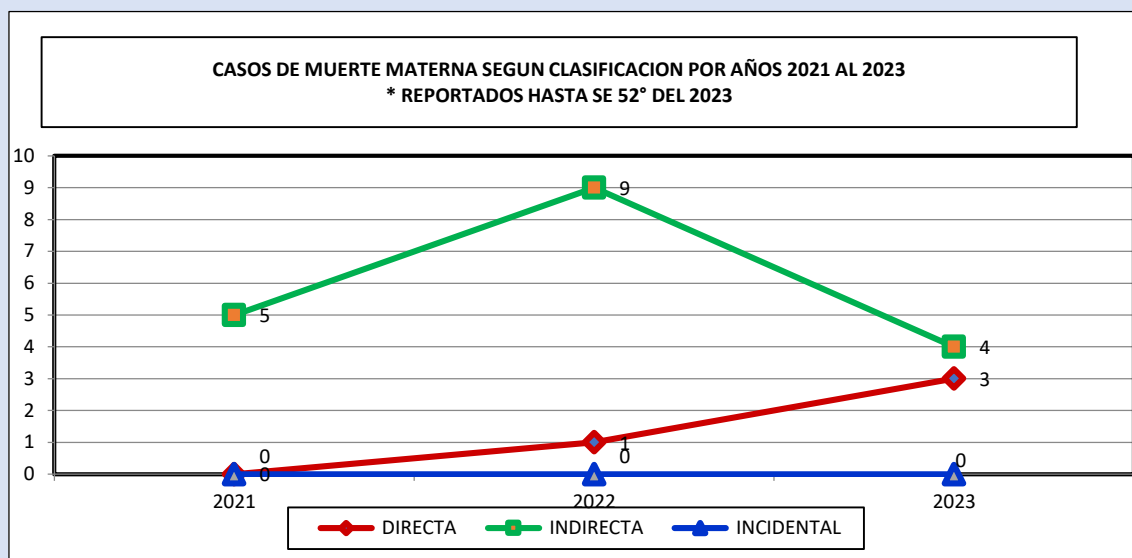
NUMERO DE CASOS POR MUERTE PERINATAL SEGUN SEXO Y PESO REGISTRADOS EN EL HNHU - SE 52° - 2023



COMENTARIO: La gráfica indica el porcentaje de casos por muerte perinatal según sexo y peso reportados hasta SE 52° - 2023. En el grupo <1500 grs. ubicamos al 1er lugar con 39 casos seguido en 2do lugar del grupo peso entre 1500-2500 grs. con 16 de casos y el 3er lugar corresponde al grupo >2500 grs con 15 casos.



SECCION 11: VIGILANCIA DE MUERTE MATERNA

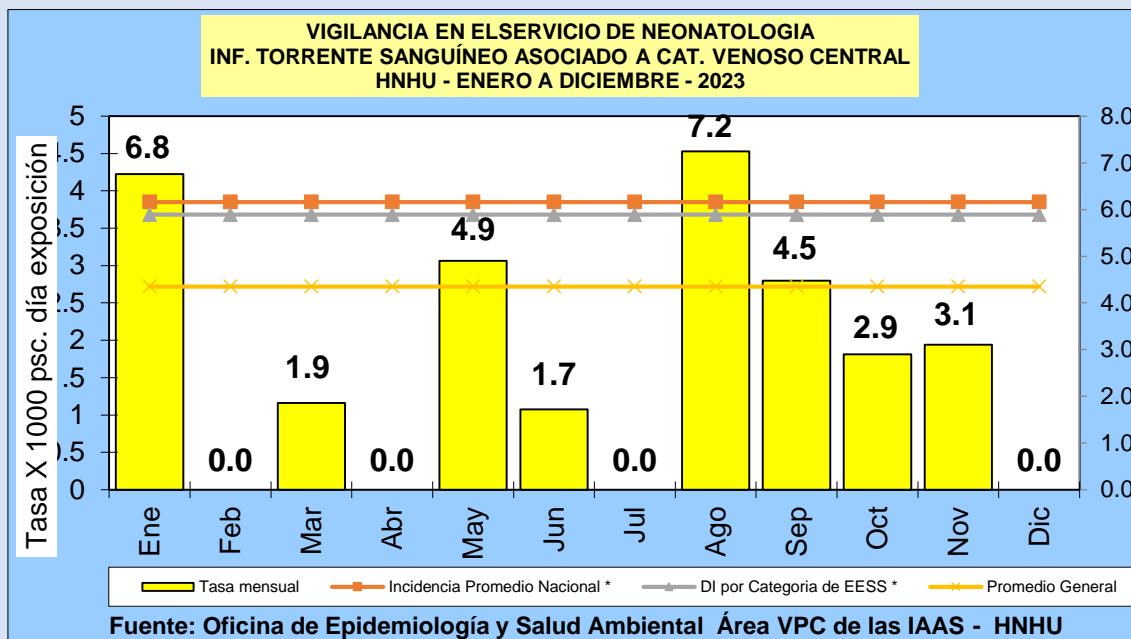


COMENTARIO: La Muerte Materna Directa (MD) es el resultado de una complicación del propio embarazo, parto o su atención, mientras que, la Muerte Materna Indirecta (MI) es aquella asociada al embarazo donde la paciente cursa con un problema de salud preexistente o de reciente aparición. Muerte Materna Incidental (MMIn) ocurre debido a condiciones suscitadas durante el embarazo en las cuales es improbable que el embarazo en si contribuya significativamente al deceso.

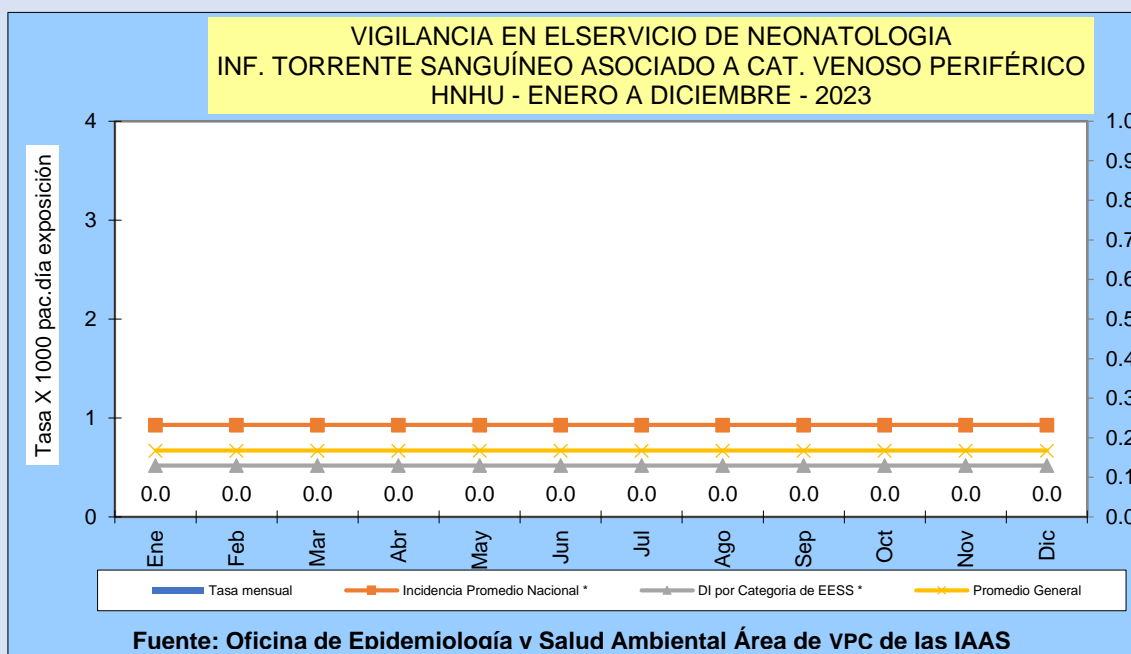
La grafica muestra los casos de MM registrados entre 2021 hasta SE 52° - 2023 evidenciándose que MDirecta presenta 0 en 2021, 01 en 2022 y 03 casos hasta SE 52° - 2023. MIndirecta presento 05 casos en 2021, 09 en 2022 y 04 hasta SE 52° - 2023.



SECCION 12: VIGILANCIA DE LAS IAAS



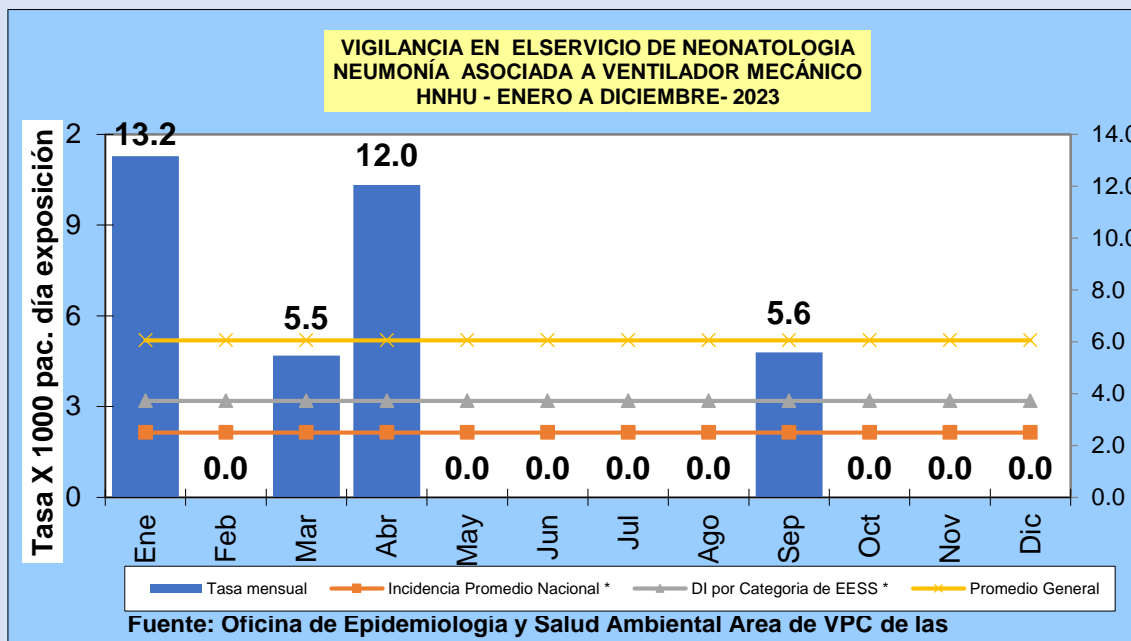
COMENTARIO. La vigilancia de IAAS en Servicio de Neonatología sobre Infección del Torrente Sanguíneo asociada a CVC muestra que el número de casos alcanzado a SE 52° - 2023 fue 13 y ocurrieron: 02 en enero, 01 en marzo, 02 en mayo, 01 en junio, 03 en agosto, 02 en setiembre, 01 en octubre y 01 en noviembre.



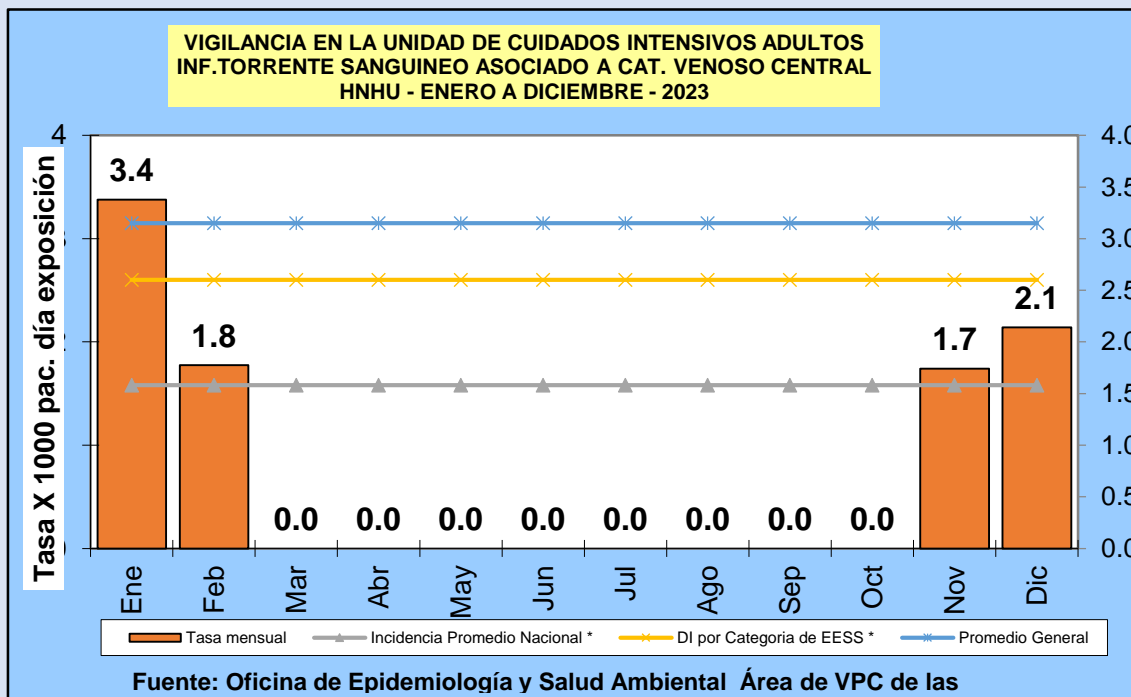
COMENTARIO. La vigilancia de IAAS en Servicio de Neonatología sobre Infección del Torrente Sanguíneo asociada a CVP hasta semana 52° del 2023 muestra no hubo casos registrados.



SECCION 12: VIGILANCIA DE LAS IAAS



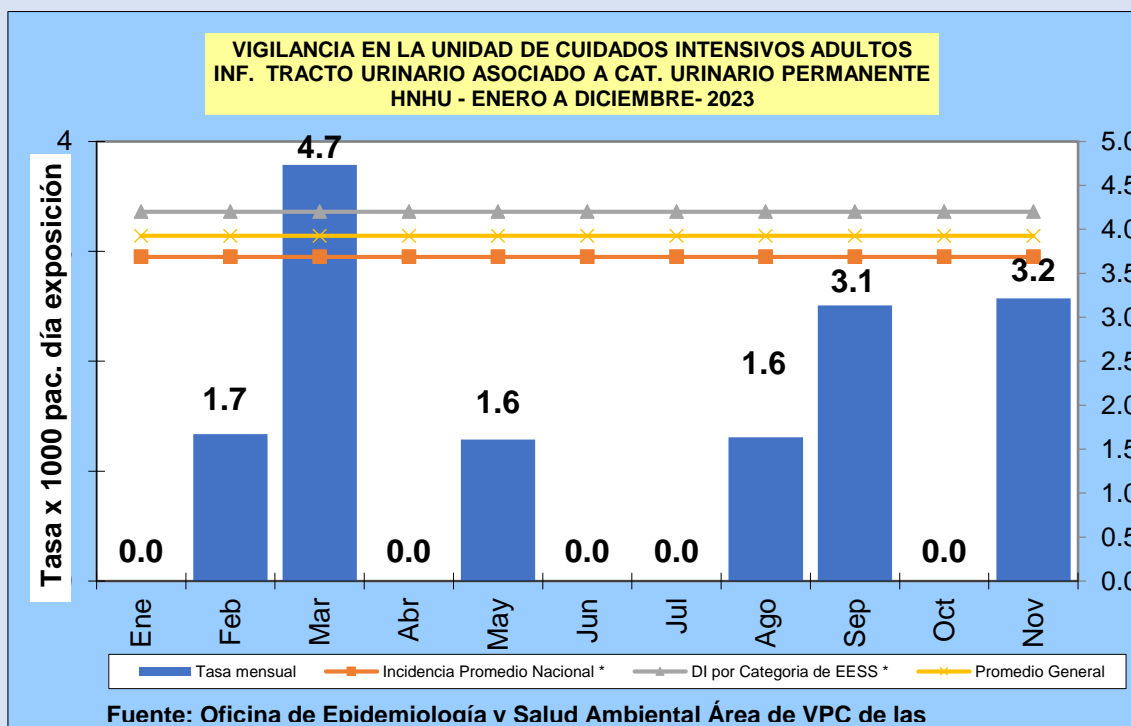
COMENTARIO. La vigilancia de IAAS en Servicio de Neonatología sobre Neumonía asociada a Ventilador Mecánico muestra que en número de casos registrados hasta SE 52° del 2023 fue: 01 en enero, 01 en marzo, 01 en abril, 01 en setiembre.



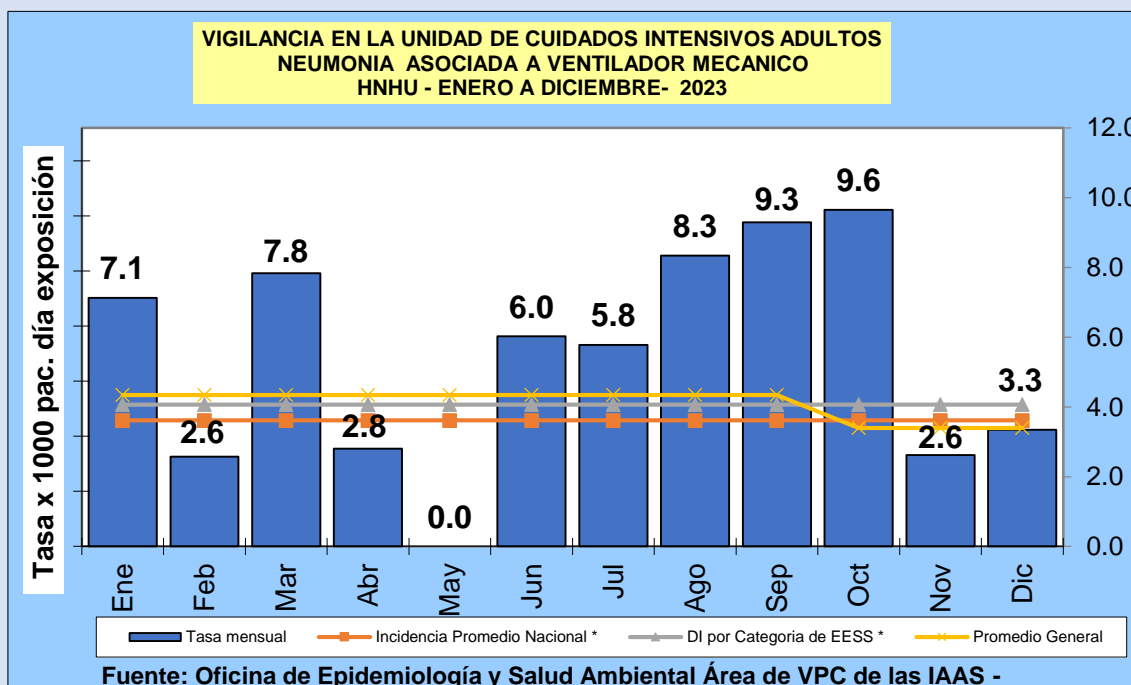
COMENTARIO. La vigilancia de IAAS en Servicio de UCI - ADULTOS sobre Infección del Torrente Sanguíneo asociada a CVC muestra que el número de casos registrados hasta SE 52° del 2023 fue: 02 en enero, 01 en febrero, 01 en noviembre, 01 en diciembre.



SECCION 12: VIGILANCIA DE LAS IAAS



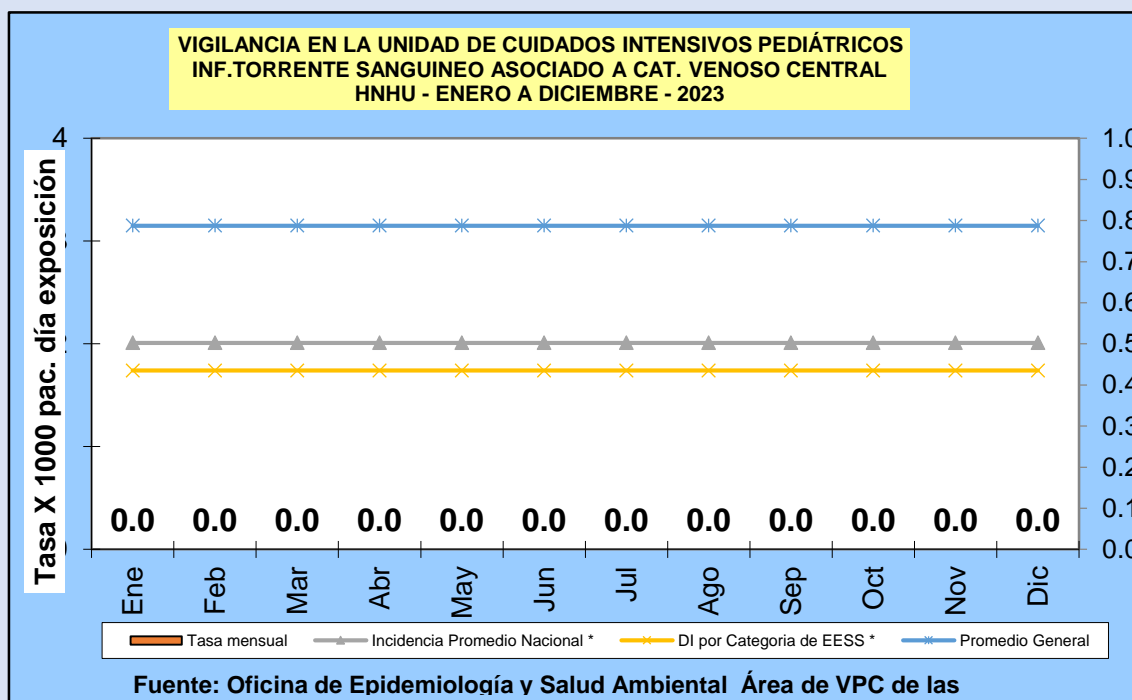
COMENTARIO. La vigilancia de IAAS en Servicio de UCI - ADULTOS sobre Infección del Tracto Urinario asociada a CUP muestra que el número de casos registrados hasta SE 52° del 2023 fue: 01 en febrero, 03 en marzo, 01 en mayo, 01 en agosto, 02 en setiembre, 02 en noviembre.



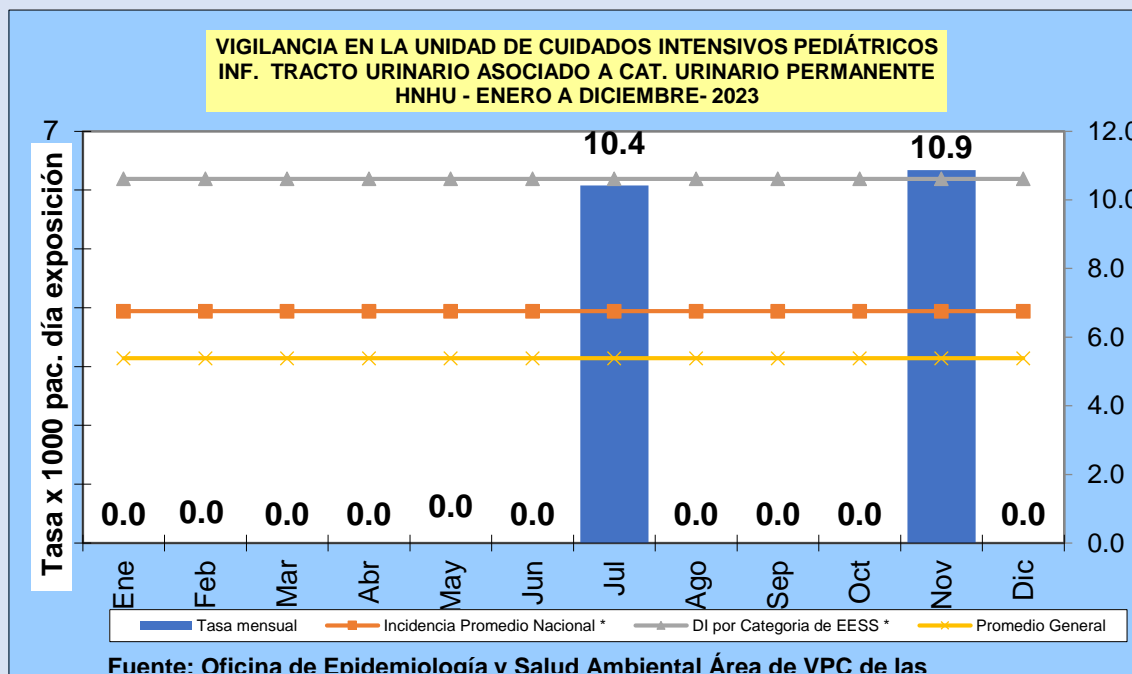
COMENTARIO. La vigilancia de IAAS en Servicio de UCI - ADULTOS sobre Neumonía asociada a Ventilador Mecánico muestra que el número de casos registrados hasta SE 52° del 2023 fue: 03 en enero, 01 en febrero, 03 en marzo, 01 en abril, 02 en junio, 02 en julio, 03 en agosto, 03 en setiembre, 03 en octubre, 01 en noviembre, 01 en diciembre



SECCION 12: VIGILANCIA DE LAS IAAS



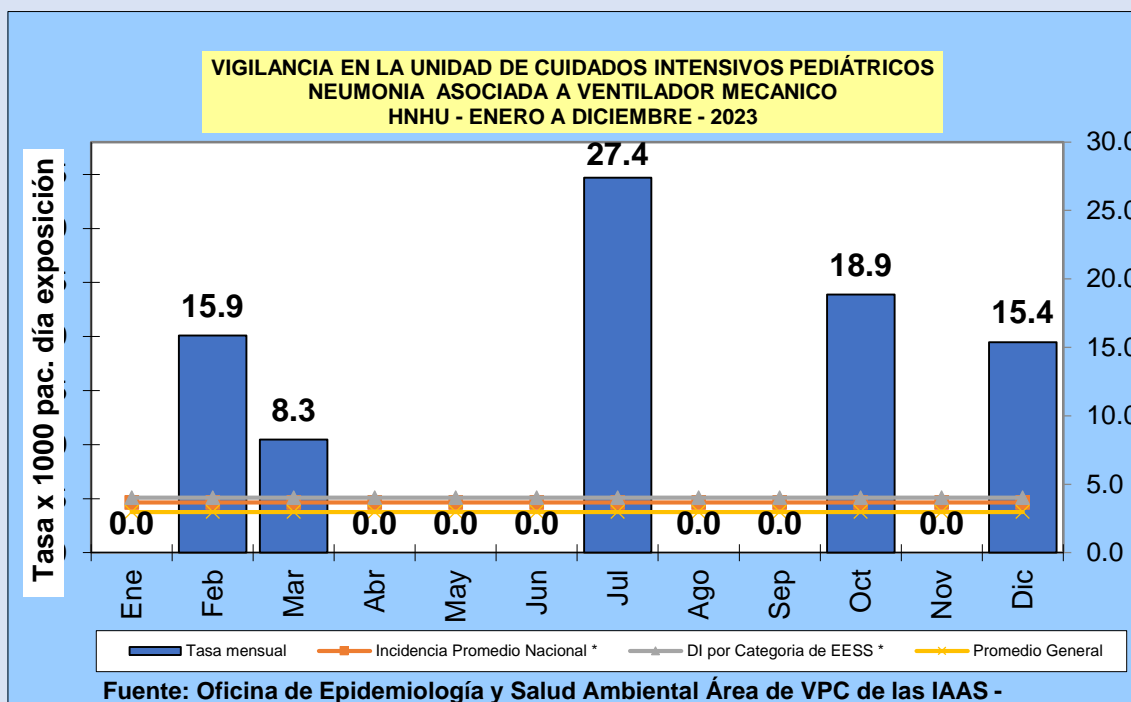
COMENTARIO. La vigilancia de IAAS en Servicio de UCI - PEDIATRÍA sobre Inf. Torrente Sanguíneo asociada a CVC muestra que el número de casos registrados hasta SE 52° 2023 fue: 0.



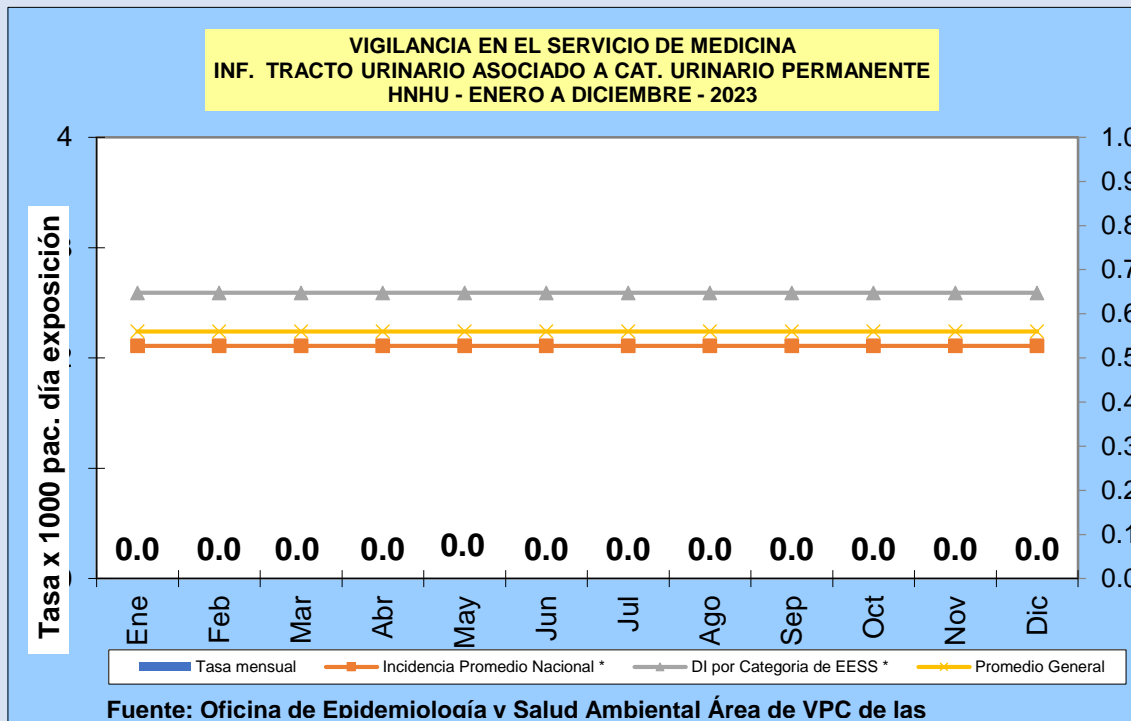
COMENTARIO. La vigilancia de IAAS en Servicio de UCI - PEDIATRÍA sobre Inf. Tracto Urinario asociada a CUP muestra que el número de casos registrados hasta SE 52° DEL 2023 fue: 01 en julio y 01 en noviembre.



SECCION 12: VIGILANCIA DE LAS IAAS



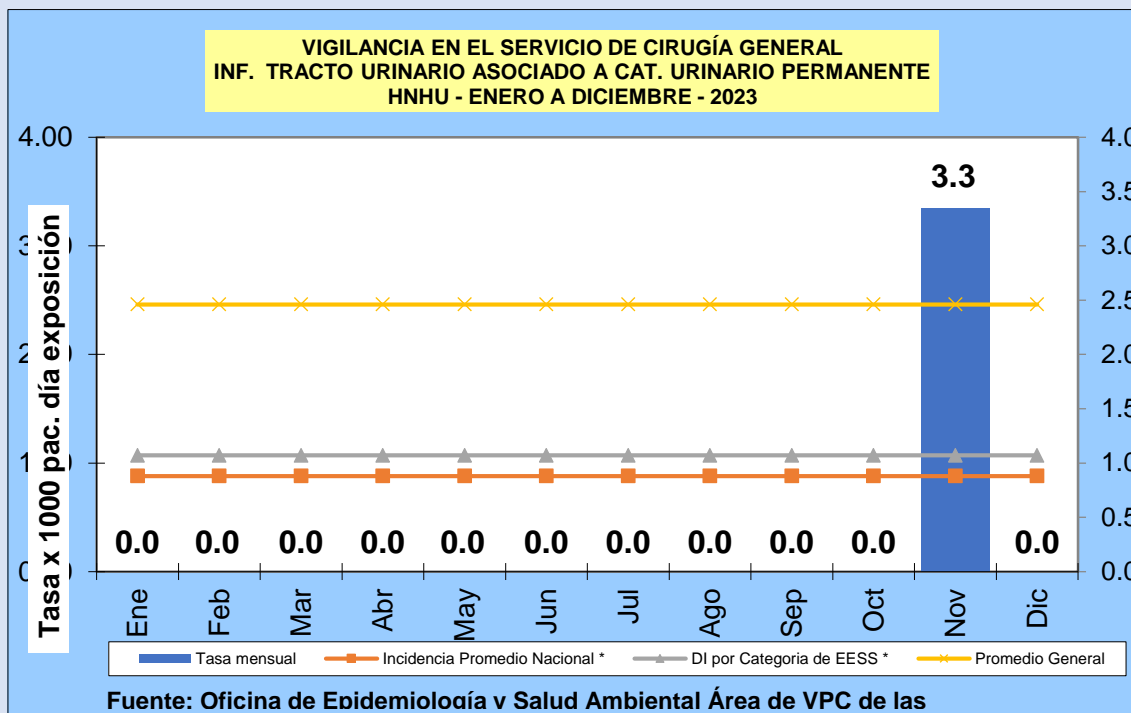
COMENTARIO. La vigilancia de IAAS en Servicio de UCI - PEDIATRÍA sobre Neumonía asociada a Ventilador Mecánico muestra que el número de casos registrados hasta SE 51° 2023 fue: 01 en febrero, 01 en marzo, 02 en julio, 01 en octubre, 01 en diciembre.



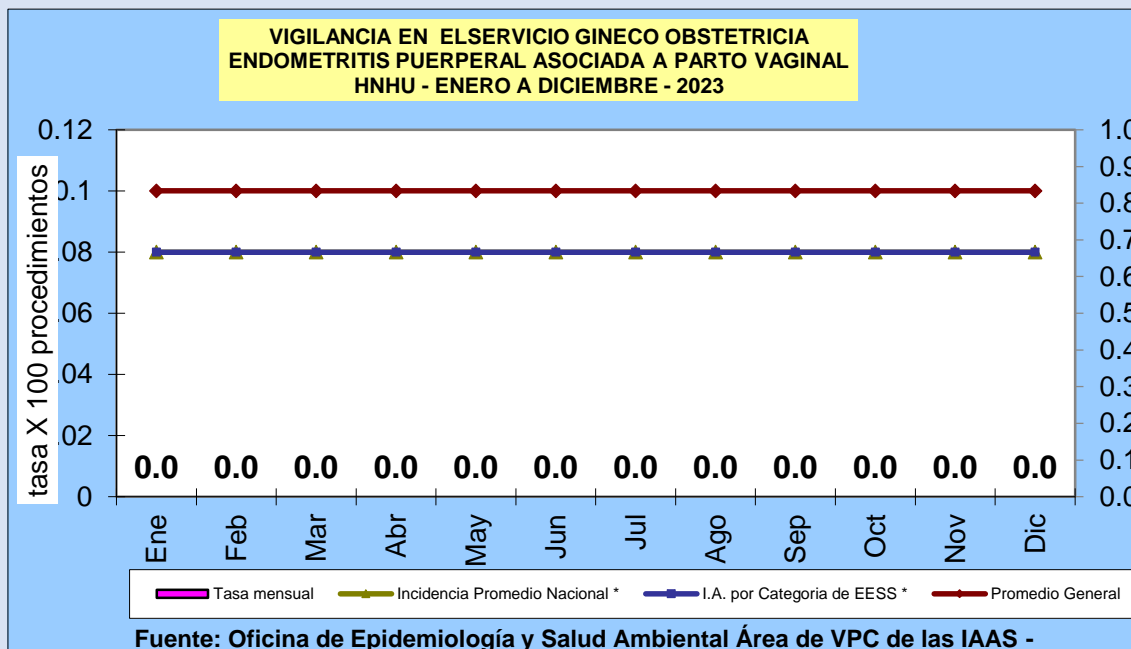
COMENTARIO. La vigilancia de IAAS en Servicio de Medicina sobre Inf. Tracto Urinario asociada a CUP muestra que el número de casos registrados hasta SE 52° 2023 fue: cero (0).



SECCION 12: VIGILANCIA DE LAS IAAS



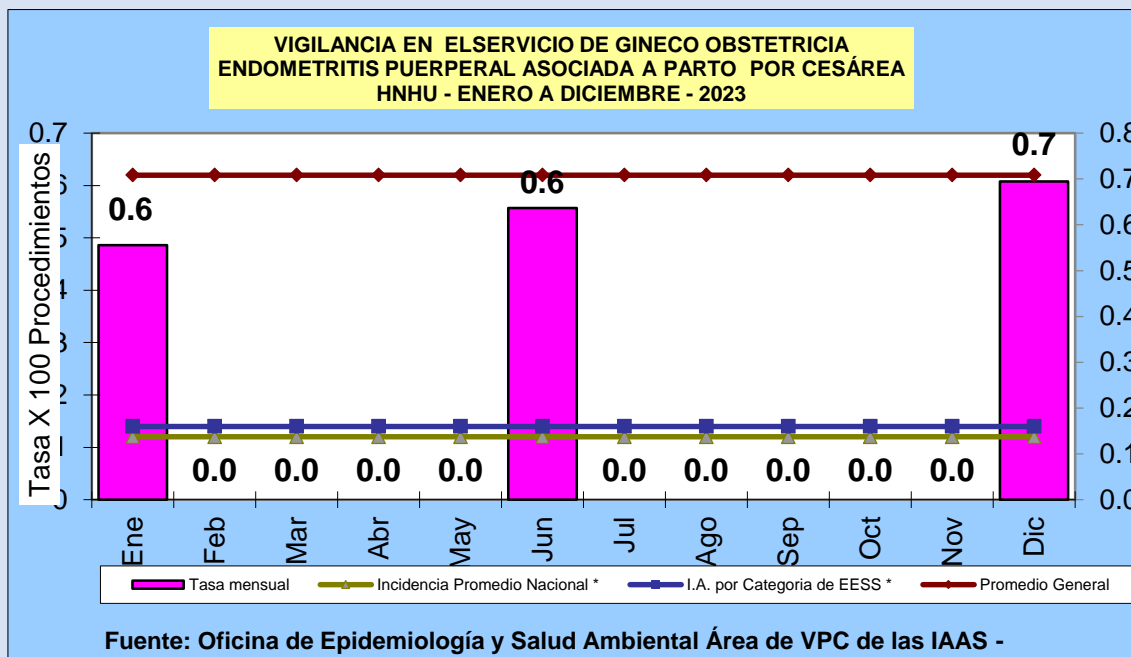
COMENTARIO. La vigilancia de IAAS en Servicio de Cirugía General sobre Inf. Tracto Urinario asociada a CUP muestra que el numero de casos registrados hasta SE 52° del 2023 fue: 01 en noviembre.



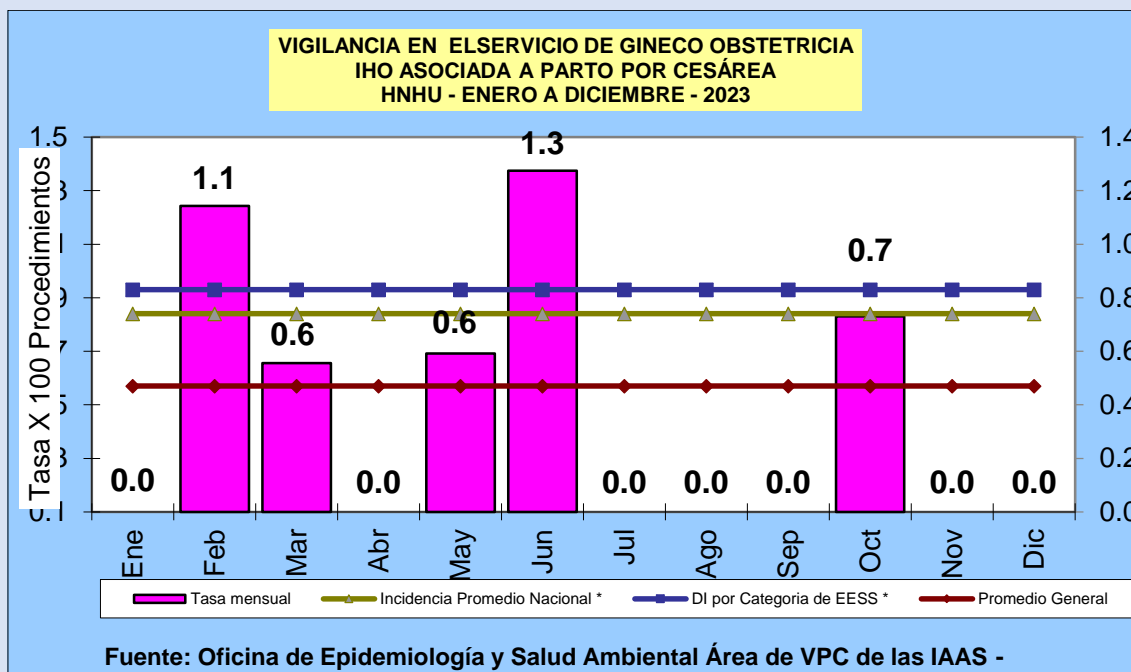
COMENTARIO. La vigilancia de IAAS en Servicio de Gineco Obstetricia sobre Endometritis Puerperal asociada a Parto Vaginal muestra que el numero de casos registrados hasta SE 52° 2023 fue: cero (0).



SECCION 12: VIGILANCIA DE LAS IAAS



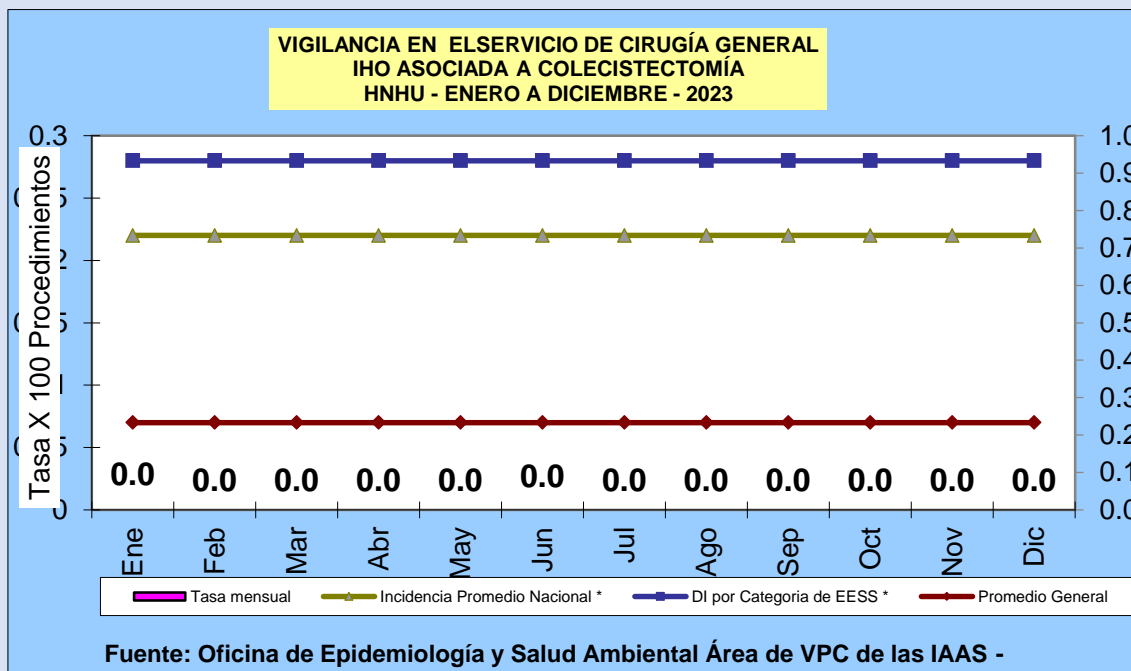
COMENTARIO. La vigilancia de IAAS en Servicio de Gineco Obstetricia sobre Endometritis Puerperal asociada a Parto Cesárea muestra que el número de casos registrados hasta SE 52° 2023 fue: 01 en enero, 01 en junio, 01 en diciembre.



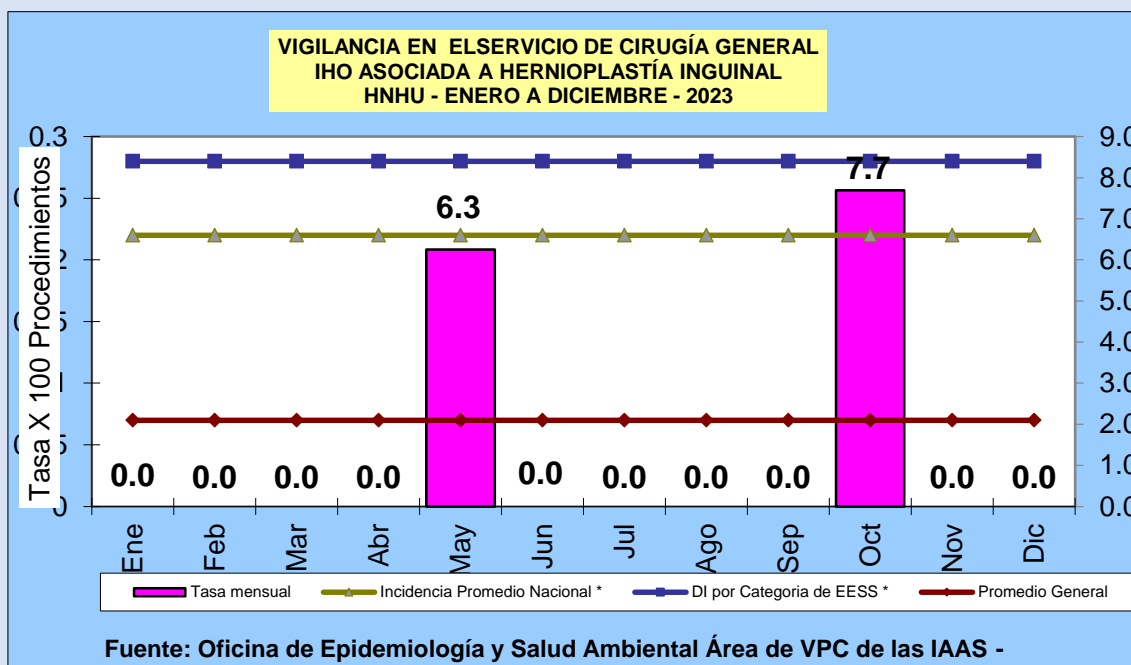
COMENTARIO. La vigilancia de IAAS en Servicio de Gineco Obstetricia sobre Infección de Herida Operatoria asociada a Cesarea muestra que el número de casos registrados hasta SE 52° 2023 fue: 02 en febrero, 01 en marzo, 01 en mayo, 0 en junio, 01 en octubre.



SECCION 12: VIGILANCIA DE LAS IAAS



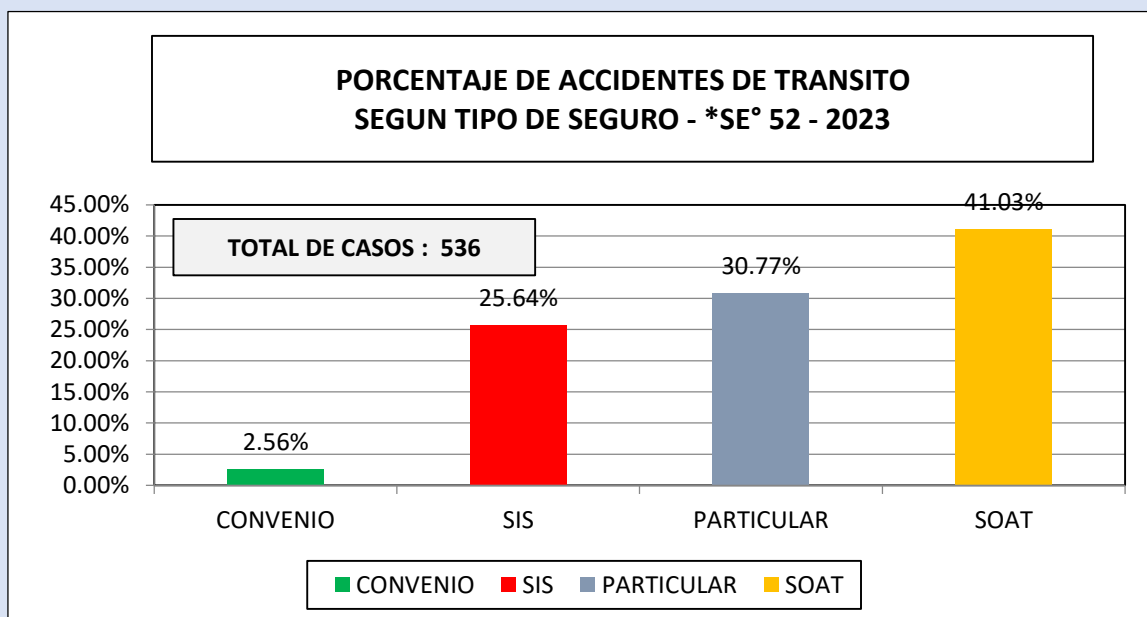
COMENTARIO. La vigilancia de IAAS en Servicio de Cirugía General sobre Infección de Herida Operatoria asociada a Colecistectomía muestra el numero de casos registrados hasta SE 52° 2023 fue cero (0).



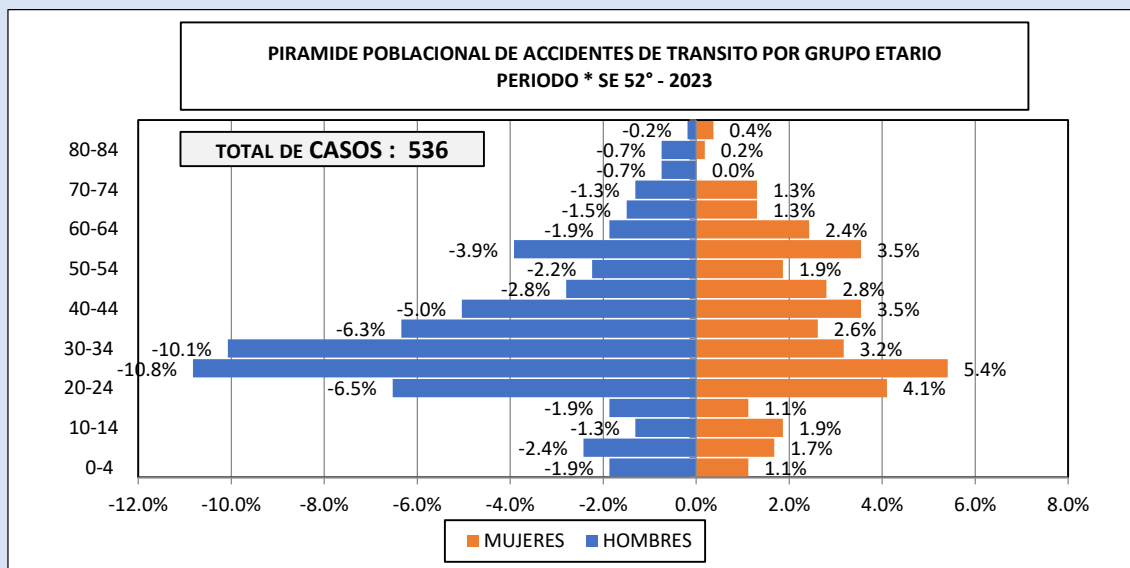
COMENTARIO. La vigilancia de IAAS en Servicio de Cirugía General sobre Infección de Herida Operatoria asociada a Colecistectomía muestra el numero de casos registrados hasta SE 52° 2023 fue: 01 en mayo, 01 en octubre.



SECCION 13: VIGILANCIA DE ACCIDENTES DE TRANSITO



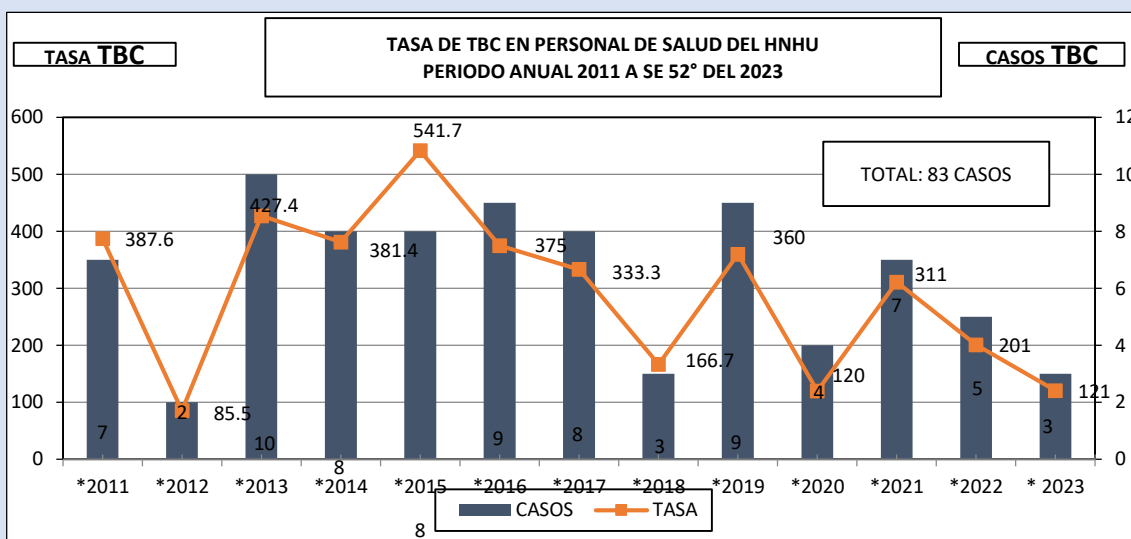
COMENTARIO: Los accidentes de tránsito constituyen uno de los mayores problemas desde el punto de vista de la salud pública por lo cual son considerandos entre las principales causas de mortalidad en el Perú. Hasta la SE 52° - 2023 fueron registrados, 536 accidentes de tránsito en el NOTI: 02.56 % por Convenio, 25.64 % por SIS, 30.77 % por Particular y 41.03 % por SOAT.



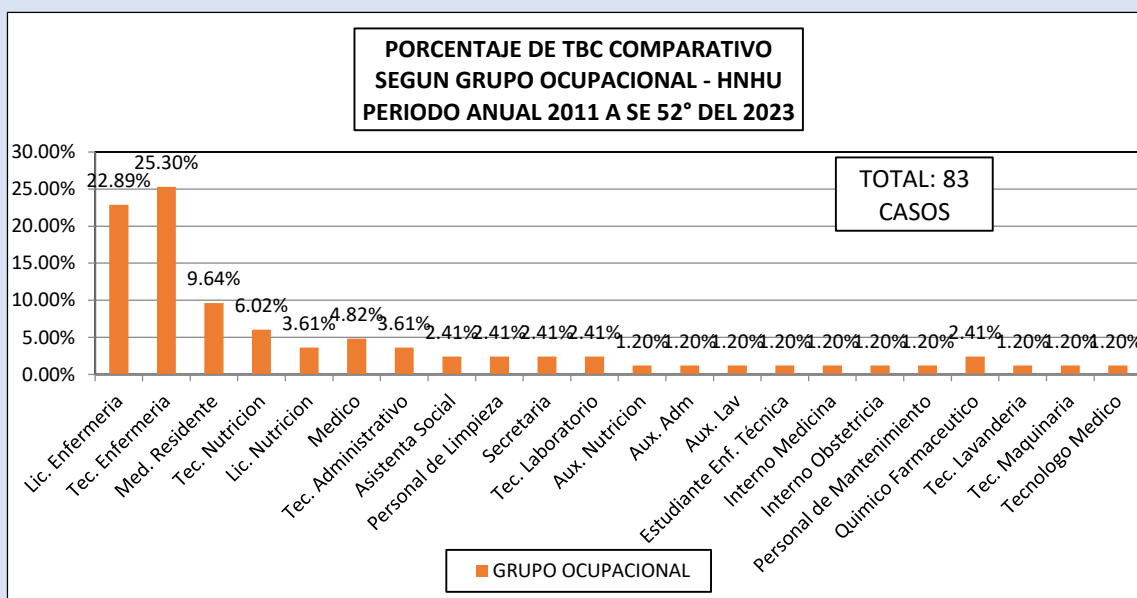
COMENTARIO: Los accidentes de tránsito son consecuencia de acciones riesgosas, irresponsables o negligentes de algunos conductores, pasajeros o peatones, ya sea en circuitos viales de ciudades o de carreteras. Hasta SE 52° - 2023 se registraron accidentes con mayor frecuencia entre los grupos de edades de 20 a 24 años, 25 a 29 años, 30 a 34 años y de 35 a 39 y 40 a 44 años, en orden decreciente. Podría afirmarse, mayoritariamente, que los accidentes de tránsito son prevenibles y evitables por lo que se recomienda continuar con las campañas de educación vial.



SECCION 14: VIGILANCIA DETBC OCUPACIONAL - HNHU



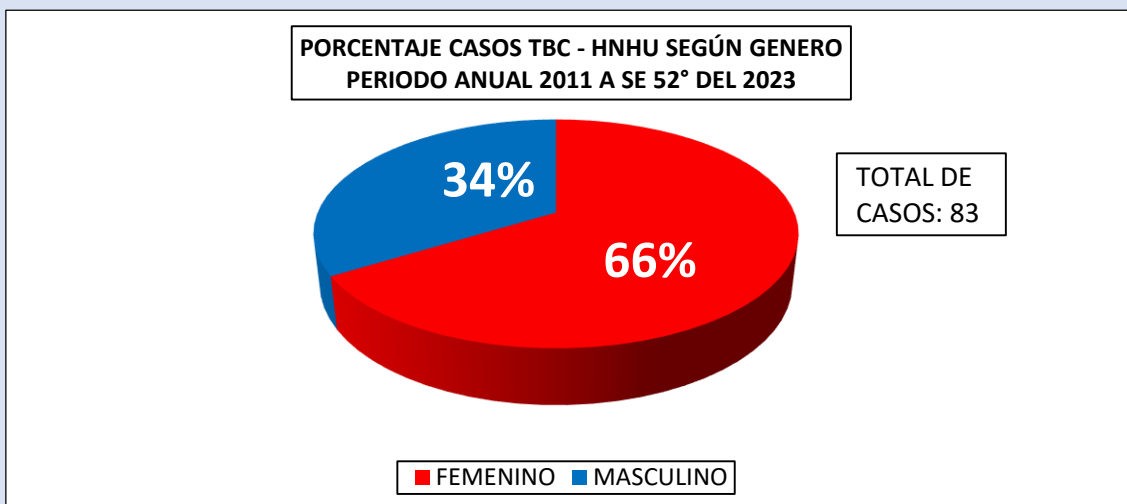
COMENTARIO: La presencia de tuberculosis reportada del 2011 a la SE 52° del 2023 muestra tendencias inestables; los años donde se observa mayor numero de casos son 2013, 2016, 2019 y 2021. El Comité de TBC del HNHU continúa estableciendo medidas estrictas de sensibilización (radiografía de tórax, BK en esputo, notificación oportuna, monitoreo del uso de medidas de protección, evaluación del personal en vacaciones y detección oportuna de nuevos casos, entre otros). Las tasas mas bajas ocurrieron durante los años 2012, 2018 y 2020, repuntando significativamente desde 2021 y disminuyendo durante el periodo 2022 hasta SE 52° 2023.



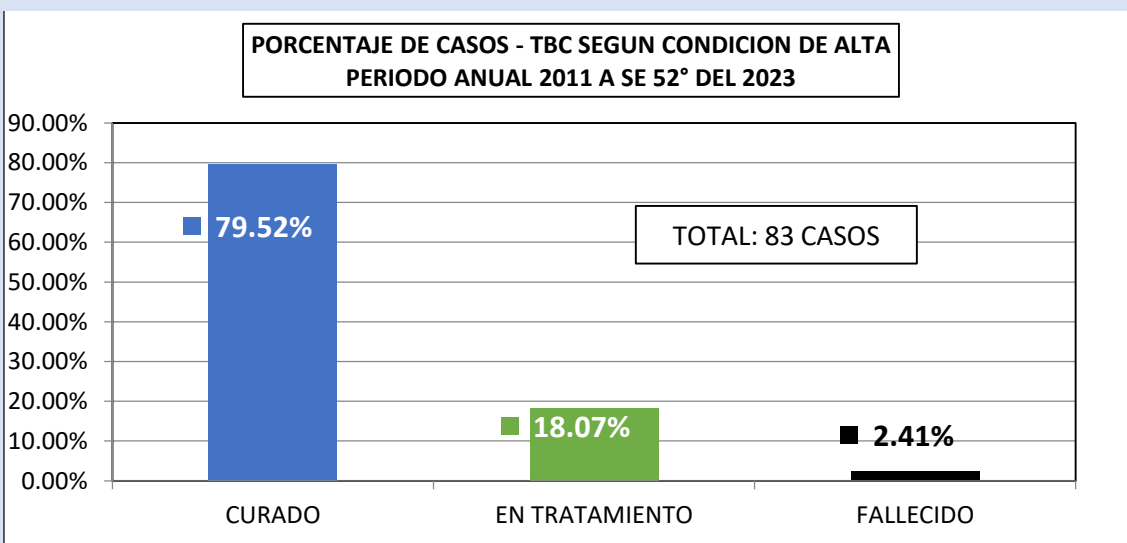
COMENTARIO.- El comportamiento de la TBC nosocomial según registros muestra: Personal Téc. Enfermería con 22.89%, Lic. Enfermería con 25.30%, Residentes Médicos con 9.64%, Personal Tec. Nutrición con 6.02%, Médicos con 4.82%, Lic. Nutrición con 3.61%, entre los principales grupos ocupacionales afectados.



SECCION 14: VIGILANCIA DETBC OCUPACIONAL - HNHU



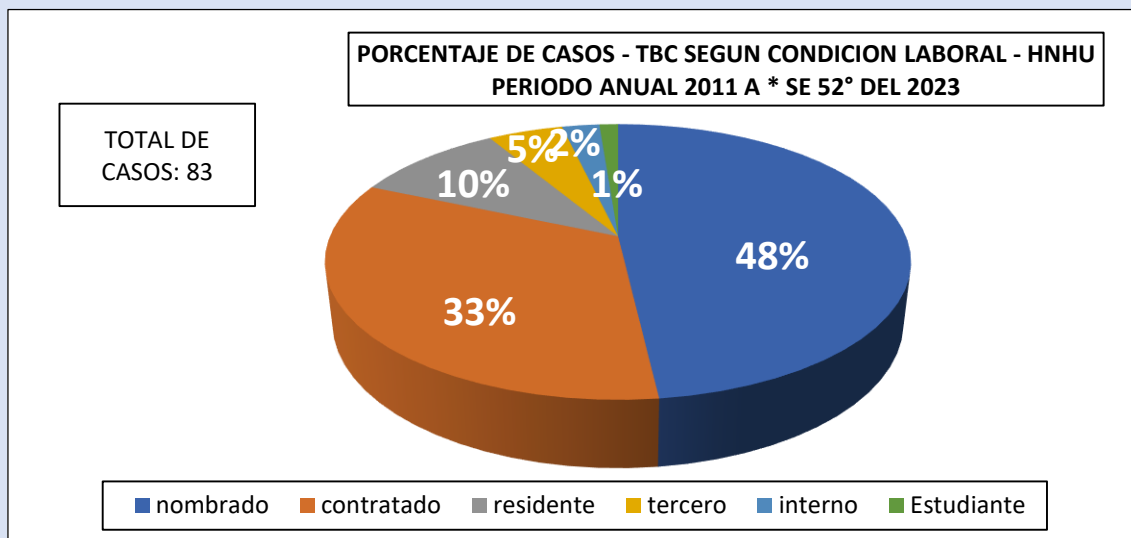
COMENTARIO.- La grafica muestra el porcentaje de TBC según género registrados durante los años 2011 hasta SE 52° 2023. El porcentaje de casos del género femenino fue 66 % mientras que el porcentaje de casos TBC de género masculino fue 34 %.



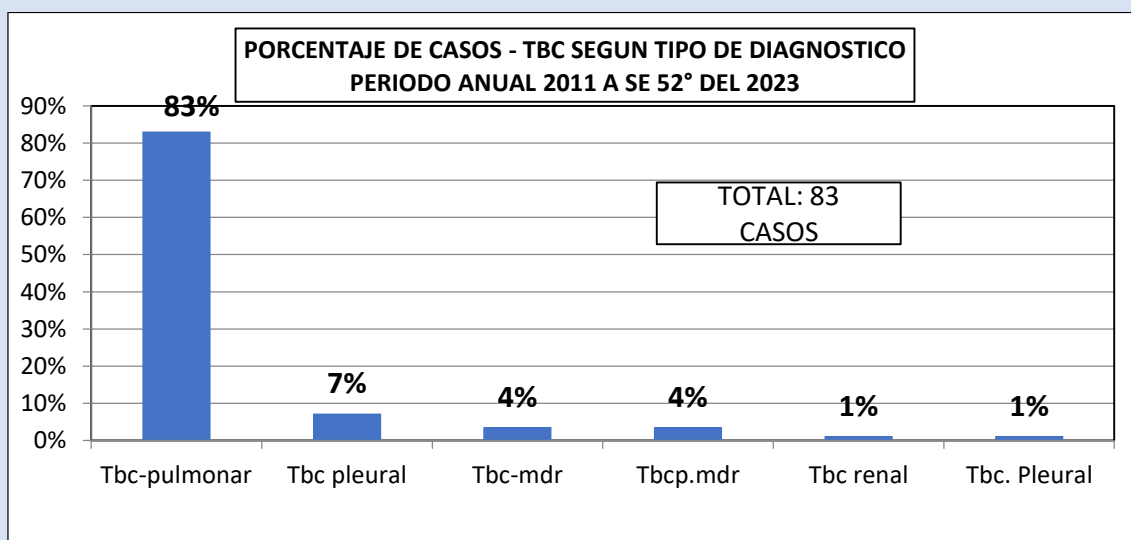
COMENTARIO: La grafica muestra el porcentaje de TBC según condición de alta durante los años 2011 hasta SE 52° 2023. En 1er lugar se ubica a Pacientes Curados con 79.52 % (66 casos); en 2do lugar a Pacientes en Tratamiento con 18.07 % (15 casos) y en 3er lugar a Pacientes Fallecidos con 02.41 % (02 casos).



SECCION 14: VIGILANCIA DETBC OCUPACIONAL - HNHU



COMENTARIO: Porcentaje de afectados con TBC según la condición laboral reportada en los años 2011 hasta SE 52° 2023. En 1er lugar: Personal Nombrado con 48% (39 casos) debido generalmente al estilo de vida o la continuidad de labores en otros establecimientos de salud lo cual ocasiona mayor desgaste de energía y bajas defensas al no alimentarse en forma adecuada, en 2do lugar: Personal Contratado con 33 % (26 casos), 3er lugar: Personal Residente con 10 % (08 casos), en 4to lugar: Personal Terceros con 05 % (4 casos) y en 5to lugar: Personal Internos con 03% (02 casos), entre los principales grupos.



COMENTARIO: La gráfica muestra el porcentaje de TBC según tipo de diagnóstico durante los años 2011 a SE 52° 2023. En primer lugar se ubica la TBC Pulmonar 83 % (69 casos); 2do lugar: TBC Pleural con 07 % (06 casos); 3er lugar: TBC MDR con 04 % (03 casos); 4to lugar: TBCP MDR con 04 % (03 caso) y 5to lugar TBC Renal con 01% (01 caso) y en 6to lugar TBC pleural (01 caso). Como estrategia, se ha sensibilizado al personal en la notificación oportuna de casos y seguimiento estricto del personal afectado, monitoreo en el uso correcto de las medidas de protección personal con respiradores N95 y evitar el hacinamiento de pacientes por consulta externa.

