HOSPITAL NACIONAL HIPOLITO UNANUE



PLAN OPERATIVO INSTITUCIONAL 2018

OFICINA DE PLANEAMIENTO ESTRATEGICO

TAP. HAYDEE HILDA CAPACYACHI T.
FEDATARIA
Hospital Nacional Hipolito Unanue
Ministerio de Salud

21 MAR 2018

El presente documento es
COPIA FIEL DEL ORIGINAL
que he tenido a la vista

TAP. HAYDEE MILDA TAPACYACHI TAQUIA
FEDATARIA
Hospital Nacional Hipolito Unanue
Ministerio de Salud

21 MAR 2018

El presente documento es
COPIA FIEL DEL ORIGINAL
que he tenido a la vista

DR. LUIS WILFREDO MIRANDA MOLINA
Director General

DR. JUAN RODRIGUEZ PRKUT
Director Adjunto

LIC. ELIZABETH YOVANNY SOTO MONTEJOS
Directora Ejecutiva de la Oficina de Planeamiento Estratégico

CPC. JESSICA INA CORREA ROJAS
Directora Ejecutiva de la Oficina de Administración

H.N.H.U V° B° LIC. ELIZABETH SOTO MONTEJOS OFICINA DE PLANEAMIENTO ESTRATÉGICO

MINISTERIO DE SALUD HOSPITAL NACIONAL HIPÓLITO UNANUE OFICINA DE PLANEAMIENTO V° B°

TAP. HAYDEE HILDA CAPACYACHI TAUL
FEDATARIA
Hospital Nacional Hipolito Unanue
Ministerio de Salud

21 MAR 2018

El presente documento es
COPIA FIEL DEL ORIGINAL
que he tenido a la vista

Equipo Técnico:

Lic. Adm. ISABEL JULIA LEÓN MARTEL
Responsable de la Unidad de Planeamiento
Oficina de Planeamiento Estratégico

Lic. SANDRA PAREDES ARAUJO
Bach. Econ. CLARISSA LUDEÑA CORNEJO
Sra. DIANA ACHING ARCE

MINISTERIO DE SALUD - HOSPITAL NACIONAL HIPÓLITO UNANUE - UNIDAD DE PLANEAMIENTO - V° B°

H.N.H.U - V° B° - LIC. ELIZABETH SOTO MONTEJOS - OFICINA DE PLANEAMIENTO ESTRATÉGICO

ORGANOS ADMINISTRATIVOS

CPC Bazán Alonso María Cecilia	Jefe de la Oficina Control Institucional
MC. Soto Linares Carlos	Jefe de la Oficina Epidemiología y Salud Ambiental
MC. Espinoza Cuestas Walter Alfredo	Jefe de la Oficina de Gestión de la Calidad
Abog. Ángulo Chávez Oscar Humberto	Jefe de la Oficina Asesoría Jurídica
MC. Guerrero Medina Rolando	Jefe de la Oficina de Apoyo a la Docencia e Investigación
Lic. Ramirez Heredia Johnny Alexander	Jefe de la Oficina de Comunicaciones
MC. Soto Linares Carlos	Jefe de la Oficina de Estadística e Informática
Lic. Adm, Aldazabal Tello Eder	Jefe de la Unidad de Personal
CPC Padilla Conde Doris	Jefe de la Unidad de Contabilidad y Finanzas
Abog. Chacón Salinas Marlene	Jefe de la Unidad de Logística
Ing. Sánchez Cuzcano Fernando	Jefe de la Unidad de Servicios Generales y Mantenimiento
MC. Rodríguez Pasache Hayden Gabriela	Jefe de la Oficina de Seguros

ORGANOS DE LINEA

MC. Chumpitaz Aguirre Rafael Fernando	Jefe del Departamento Medicina Interna
MC. Roldan Concha Yudy Miluska	Jefe del Departamento de Especialidades Medicas
MC. Torrejon Cachay Robert	Jefe del Departamento de Cirugía Torácica y Cardiovascular.
MC. Alvarez Baca David Aquilino	Jefe del Departamento de Cirugía
MC. Díaz Rodríguez Armando Rafael	Jefe del Departamento de Especialidades Quirúrgicas
MC. Mantilla Martínez Julio Alberto	Jefe del Departamento de Neumología
MC. Castillo Bazan Wilfredo Eucebio	Jefe del Departamento Pediatría
MC. Panaque Fernandez Rómulo	Jefe del Departamento Gíneco - Obstetricia
MC. Valdivieso Pacora Yrma Aurora	Jefe del Departamento Emergencia y Cuidados Críticos
CD. Rodríguez Flores Arturo Alberto	Jefe del Departamento Odontoestomatología
MC. Ayme Paredes Raúl	Jefe del Departamento Anestesiología y Centro Quirúrgico
MC. Lara Campos Gloria Alicia	Jefe del Departamento Patología Clínica y Anatomía Patológica
MC. Sánchez Hormant Nelly Alejandrina	Jefe del Departamento Diagnóstico por Imágenes
MC. Celis Meléndez Tania	Jefe del Departamento Medicina De Rehabilitación
MC. Aguilar Rivera Willian	Jefe del Departamento Salud Mental
Lic. Panduro Vásquez Gladys Nerelia	Jefe del Departamento de Nutrición y Dietética
Lic. Montalvo La Madrid Paula	Jefe del Departamento de Servicio Social.
QF. Ventura Navarrete Luis Carlos	Jefe del Departamento Farmacia
Lic. Auccasi Rojas Marcelino	Jefe Del Departamento de Enfermería

TAP. HAYDEE HILDA CAPACHACHI TAQUIA
FEDATARIA
Hospital Nacional Hipolito Unanue
Ministerio de Salud

21 MAR 2018

MINISTERIO DE SALUD - HOSPITAL NACIONAL HIPÓLITO UNANUE - Oficina de Planeamiento Estratégico - V° B° - UNIDAD PLANEAMIENTO

H.N.H.U - V° B° - LIC. ELIZABETH SOTO MONTEJOS - OFICINA DE PLANEAMIENTO ESTRATÉGICO

El presente documento es COPIA FIEL DEL ORIGINAL que he tenido a la vista

INDICE

I. Resumen Ejecutivo Del Diagnostico Situacional Del Hospital Nacional Hipolito Unanue. 5
II. Política Institucional 19
2.1. Visión Pei Minsa 2017-2019 19
2.2. Misión Pei Minsa 2017-2019. 19
2.3. Valores Institucionales. 19
2.4. Pilares De Políticas De Salud, Objetivos Estratégicos Y Acciones Estratégicas Institucionales. 20
2.5. Lineamientos Institucionales 21
2.6. Líneas De Acción 21
2.7. Indicadores Sanitarios U Hospitalarios. 22
III. Organización Funcional 25
1.1. Estructura Orgánica: 25
1.2. Funciones Generales Del Hospital Hipólito Unanue 29
IV. Marco Presupuestal 30
V. Logros Esperados 32
VI. Programacion De Actividades Operativas (Ver Formato 1) 33
VII. Programacion De Tareas Especificas Por Actividades Operativas (Ver Formato 1) 33
VIII. Cuadro De Necesidades (Adjunto En Excel) 33
IX. Formato 1: Programación De Metas Fisicas Y Presupuestales 33
X. Formatos Del Aplicativo Ceplan V.01 (Adjunto En Excel) 33
Anexos 34
Anexo 1: Planes De Actividades 2018 35

TAP. HAYDEE HILDA CAPACYACHI TAC
FEDATARIA
Hospital Nacional Hipolito Unanue
Ministerio de Salud

21 MAR 2018

H.N.H.U V° B° LIC. ELIZABETH SOTO MONTEJOS OFICINA DE PLANEAMIENTO ESTRATÉGICO

MINISTERIO DE SALUD HOSPITAL NACIONAL HIPÓLITO UNANUE V° B° UNIDAD PLANEAMIENTO Oficina de Planeamiento Estratégico

El presente documento es COPIA FIEL DEL ORIGINAL que he tenido a la vista

I. RESUMEN EJECUTIVO DEL DIAGNOSTICO SITUACIONAL DEL HOSPITAL NACIONAL HIPOLITO UNANUE.

ANALISIS DE LA DEMANDA

La población en el área de influencia del hospital, corresponde a la proyectada para el año 2017 a la DIRIS Lima Este con 2'984,669 habitantes, de los cuales el 51% (1'522,181) son mujeres y de estas el 28.8% están en edad fértil de 15-49 años; del total de la población el 4.0% (125,753) son menores de un año. (Población proyectada MINSA - 2017).

GRAFICO 1: PIRÁMIDE DE POBLACIÓN, PERÚ Y DISA LE, 1993 Y 2007

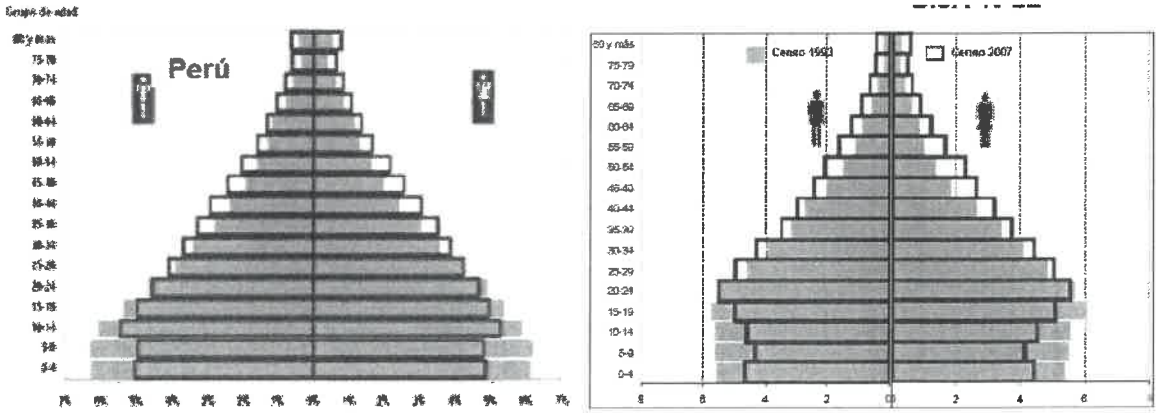

Fuente: INEI- 2007 y 2015 Población estimada en base al último cen

La Población Peruana, en general, se encuentra en un lento proceso de envejecimiento, este hecho vital no se puede evidenciar año tras año, sino que requiere de por lo menos un quinquenio para mensurar los cambios. Datos intercensales 1993/2007 y los estimados al 2025 por el INEI, muestra cambios importantes en todos los grupos de edad de la pirámide poblacional. De una pirámide de base ancha se modificó a una de base reducida con un incremento progresivo en el centro (población económicamente activa) y con un vértice más amplio (adultos mayores); cambios que evidencian una disminución de niños, un incremento en la población joven y adultos en edad de trabajar. Asimismo, existe un incremento progresivo de adultos mayores, quienes por su edad son económicamente dependientes y es el que más requiere de la atención médica y frecuentemente exige hospitalización con más intensidad a medida que avanza en edad; situación que evidencia nuevas necesidades de salud en la población que debe ser resueltas en los servicios de salud. Cambios que se relacionarían a la disminución de la natalidad, incremento de la esperanza de vida; así como al descenso de la mortalidad fecundidad en el país.

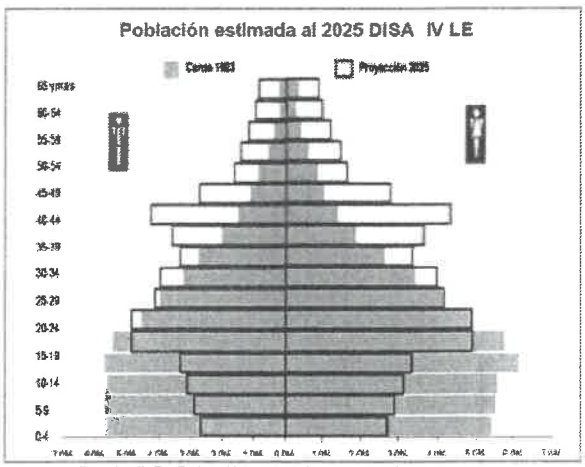

Fuente: INEI. Población estimada en base al último censo

TAP. HAYDEE HILDA CAPACYACHI TAQUIA
FEDATARIA
Hospital Nacional Hipolito Unanue
Ministerio de Salud
21 MAR 2018

V° B° LIC. ELIZABETH SOTO MONTEJOS
OFICINA DE PLANEAMIENTO ESTRATEGICO H.N.H.U

El presente documento es COPIA FIEL DEL ORIGINAL

Al comparar la pirámide poblacional de 1993/2007/2015,2020 y 2025, de una base ancha en 1993 pasó a una más estrecha (25%) el 2015 y será mayor el 2025, edades que comprende los grupos de edad de 0- 14 años de edad.

El centro de la población está constituido por población económicamente activa (15 a 59 años) que incrementó de manera progresiva y al 2017 concentra el 51% (5'894,413 personas) del total de la población. En este grupo de edad los tres primeros quinquenios (15-29 años) concentra el 21% (2'469,368 personas).

El vértice muestra una tendencia al envejecimiento debido al incremento progresivo de personas mayores de 60 años de edad, al 2017 representa el 2.8% (326,581 personas) del total de la población.

Del total de la población dependiente, el 6%(711,562) es mayor de 65 años y 18%(2'149,373) menores de 0-14 años

Una manera sintética de expresar la variación de la estructura de edades de la población es a través de la edad mediana. Esta señala que, en 1950, la mitad de la población tenía menos de 19.1 años; en 1995 esa edad ha aumentado a 21.6. En el año 2025 la edad mediana será de 31.7 años

TABLA 1

Edad	Total		Número		%	
	N°	%	Hombre	Mujer	Hombre	Mujer
0-4	246,575	8.3	120,822	125,753	4.0	4.2
5-9	239,824	8.0	117,514	122,310	3.9	4.1
10-14	240,280	8.1	117,737	122,543	3.9	4.1
15-19	271,081	9.1	132,830	138,251	4.5	4.6
20-24	308,780	10.3	151,302	157,478	5.1	5.3
25-29	274,814	9.2	134,659	140,155	4.5	4.7
30-34	239,771	8.0	117,488	122,283	3.9	4.1
35-39	223,993	7.5	109,757	114,236	3.7	3.8
40-44	195,196	6.5	95,646	99,550	3.2	3.3
45-49	171,043	5.7	83,811	87,232	2.8	2.9
50-54	155,425	5.2	76,158	79,267	2.6	2.7
55-59	127,130	4.3	62,294	64,836	2.1	2.2
60-64	96,058	3.2	47,068	48,990	1.6	1.6
65 -69	71,481	2.4	35,026	36,455	1.2	1.2
70-74	50,736	1.7	24,861	25,875	0.8	0.9
75-79	36,500	1.2	17,885	18,615	0.6	0.6
80 a +	35,982	1.2	17,631	18,351	0.6	0.6
Total	**2,984,669**	**100**	**1,462,488**	**1,522,181**	**49.0**	**51.0**

TAP. HAYDEE HILDA CAPACYACHI TAQUI
FEDATARIA
Hospital Nacional Hipolito Unanue
Ministerio de Salud

21 MAR 2018

El presente documento es COPIA FIEL DEL ORIGINAL que he tenido a la vista

MINISTERIO DE SALUD HOSPITAL NACIONAL HIPOLITO UNANUE V° B° UNIDAD PLANEAMIENTO

H.N.H.U V° B° LIC. ELIZABETH SOTO MONTEJOS OFICINA DE PLANEAMIENTO ESTRATÉGICO

El HNHU es un hospital de categoría III-1 de referencia nacional, es establecimiento de mayor complejidad de toda la jurisdicción de la DIRIS Lima Este, de donde proviene la mayor carga de su demanda. En el Gráfico 2 y Tabla 2, se evidencia el comportamiento de la demanda de consulta externa desde el año 2003 hasta el 2016, observándose que la tendencia, tanto de atendidos y atenciones ha sido ascendente desde el año 2004 hasta el año 2013, con un incremento de 79.7%, respecto a los atendidos del 2003; con una mayor proporción de atendidos en los años 2012 y 2013; en el 2014 hay una variación de atendidos de -13%; sin embargo hay un incremento de 4% en las atenciones respecto al 2013, la proporción de los atendidos en el año 2016 es de 13%, observándose una disminución de -15% en las atenciones.

GRAFICO 2: ATENDIDOS EN CONSULTA EXTERNA HNHU-AÑOS 2013-2016

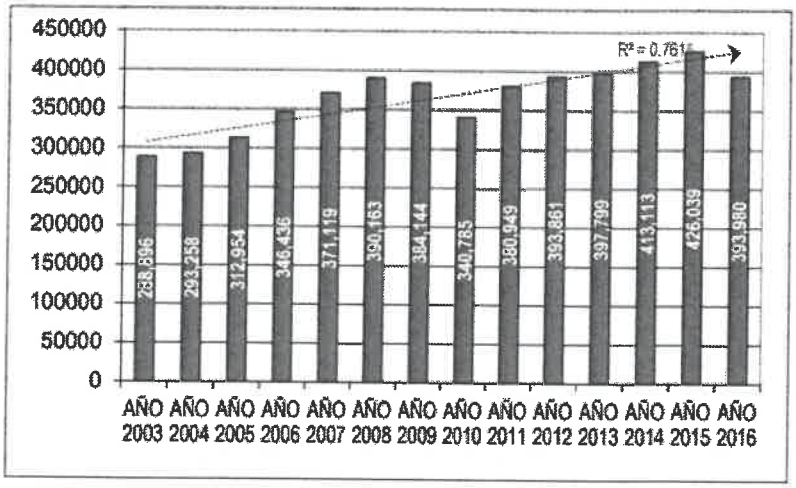

TABLA 2: ATENCIONES Y ATENDIDOS EN CONSULTA EXTERNA HNHU – 2003 A 2016

AÑO	ATC	PROM ATD x DÍA	% VAR ATC	ATD	PROM ATD x DÍA	% VAR ATD	CONC
2003	288896	923		48054	154		6,0
2004	293258	937	2%	45881	147	-5%	6,4
2005	312954	1000	7%	49146	157	7%	6,4
2006	346436	1107	11%	55246	177	12%	6,3
2007	371119	1186	7%	53843	172	-3%	6,9
2008	390163	1247	5%	66818	213	24%	5,8
2009	384144	1227	-2%	77309	247	16%	5,0
2010	340785	1089	-11%	64184	205	-17%	5,3
2011	380949	1217	12%	75049	240	17%	5,1
2012	393861	1258	3%	86329	276	15%	4,6
2013	397799	1271	1%	86933	278	1%	4,6
2014	413113	1320	4%	75370	241	-13%	5,5
2015	462039	1476	12%	67838	217	-10%	6,8
2016	393980	1259	-15%	76717	245	13%	5,1

La distribución de la demanda de consulta externa en el HNHU para el año 2016, según los Gráficos 3 y 4, evidencia que está mayormente concentrada en la etapa adulto (38.9% de 30 a 59 años) seguida por pacientes de la etapa adulto mayor con 22.8% del total de atendidos, en el Gráfico 12 se muestra que la mayor demanda es de sexo femenino (61,7%).

Se puede observar una tendencia general ascendente, con un aumento exponencial de atenciones en los últimos 10 años. Explicándose por las mejoras en la implementación logística y aumento de la capacidad resolutiva de los servicios en el Hospital (que incluiría aumento de personal y equipamiento).

Las atenciones en C.E. para el 2016 se concentran en 38,9% en grupo adulto, seguido con 22,8% en grupo adulto mayor; ambos grupos forman el grueso de la demanda con 61,7%.

GRAFICO 3: ATENCIONES SEGÚN ETAPA DEL CICLO DE VIDA CE-HNHU-2016

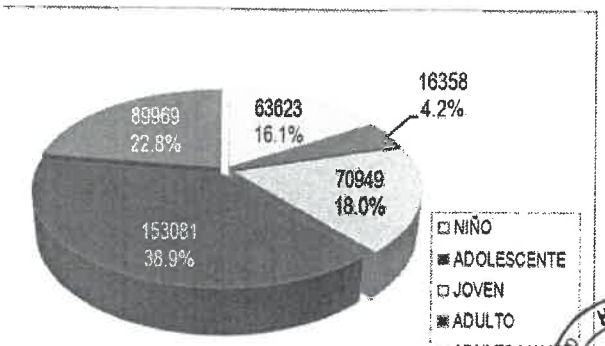

TAP. MARIA ELENA CAPAC ACHATAQUIRA
FEDATARIA
Hospital Nacional Hipolito Unanue
Ministerio de Salud
21 MAR 2018
El presente documento es COPIA FIEL DEL ORIGINAL que he tenido a la vista
H.N.H.U V° B° LIC. ELIZABETH SOTO MONTEJOS OFICINA DE PLANEAMIENTO ESTRATÉGICO

GRAFICO 4: ATENDIDOS EN CONSULTA EXTERNA HNHU-AÑOS 2013-2016

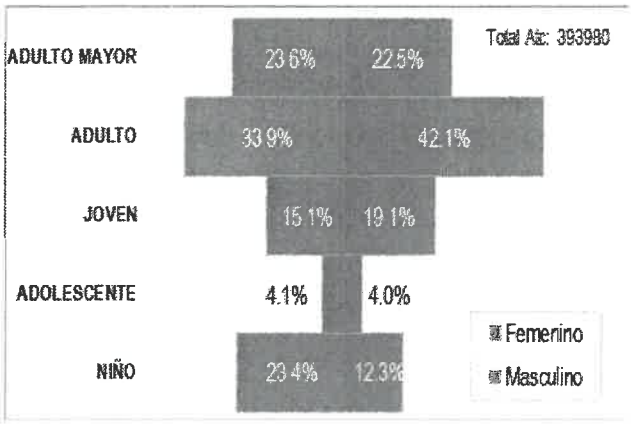

En la Tabla 4 se observa la distribución de las atenciones para el año 2016 según etapas del ciclo de vida del modelo de atención integral, predominando las atenciones del género femenino frente al masculino en el grupo joven y adulto, y en el total con una razón de 62 a 38%.

TABLA 4: ATENCIONES SEGÚN ETAPA DEL CICLO DE VIDA CE-HNHU - 2016

GRUPO ETAREO	ETAPA DE VIDA	Femenino		Masculino		Total	
		f	h	f	h	f	h
0-11 A	NIÑO	29910	12.3%	33713	22.3%	63623	16.1%
12-17 A	ADOLESCENTE	9758	4.0%	6600	4.4%	16358	4.2%
18-29 A	JOVEN	46299	19.1%	24650	16.3%	70949	18.0%
30-59 A	ADULTO	102352	42.1%	50729	33.6%	153081	38.9%
60 a +A	ADULTO MAYOR	54618	22.5%	35351	23.4%	89969	22.8%
	TOTAL	242937	61.7%	151043	38.3%	393980	100.0%

Así mismo se observa la diferencia con otros nosocomios de mismo nivel. El género de mayor demanda en consulta externa es el femenino con 61,7%, tal como se aprecia en el Gráfico 5.

GRAFICO 5: ATENDIDOS EN CONSULTA EXTERNA HNHU-AÑOS 2013-2016

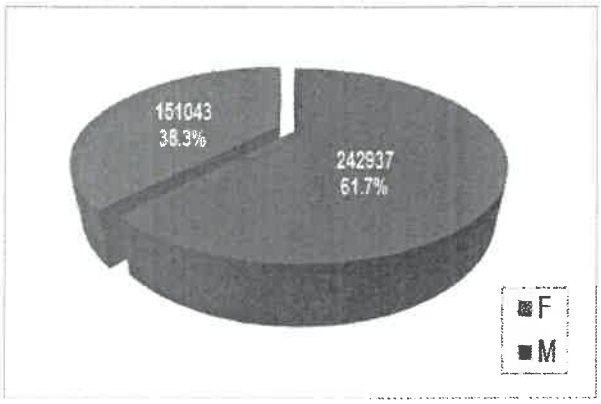

En la tabla N° 3 y Gráfico 6 se muestra la distribución de la demanda según procedencia, destacándose que el 88% de las atenciones proceden de los cuatro distritos aledaños a la jurisdicción: El Agustino, SJL, Ate y Santa Anita. Siendo el distrito de El Agustino con la mayor frecuencia de atenciones (47%). Según el análisis de la demanda general de consulta externa, como hospital nivel III-1 de referencia nacional, de las 393980 atenciones realizadas durante el año 2016, el 95% son usuarios de Lima y el 6% son de usuarios procedentes de otros departamentos.

TAP. HAYDEE HILDA CAPACYACHI TAQUIA
SECRETARIA
Hospital Nacional Hipólito Unanue
Ministerio de Salud

21 MAR. 2018

TABLA 3: ATENCIONES SEGÚN DISTRITO DE PROCEDENCIA CE-HNHU - 2016

N°	DISTRITO DE PROCEDENCIA	GÉNERO				Total general		
		Femenino		Masculino				
		f	h	f	h	f	h	H
1	EL AGUSTINO	117351	63%	68867	37%	186218	47%	47%
2	SAN JUAN DE LURIGANCHO	48560	60%	32450	40%	81010	21%	68%
3	ATE	27702	61%	17793	39%	45495	12%	79%
4	SANTA ANITA	19496	61%	12287	39%	31783	8%	87%
5	LURIGANCHO	4092	58%	2976	42%	7068	2%	89%
6	LA MOLINA	3723	62%	2249	38%	5972	2%	91%
7	LIMA	2657	56%	2098	44%	4755	1%	92%
8	CIENEGUILLA	2626	68%	1208	32%	3834	1%	93%
9	PACHACAMAC	2398	66%	1260	34%	3658	1%	94%
10	RIMAC	2016	63%	1162	37%	3178	1%	95%
	TODAS LAS DEMAS	12316	59%	8693	41%	21009	5%	100%
	TOTAL	242937	62%	151043	38%	393980	100%	

FUENTE: OESA-HNHU 2016

GRAFICO 6: ATENDIDOS EN CONSULTA EXTERNA HNHU-AÑOS-2016

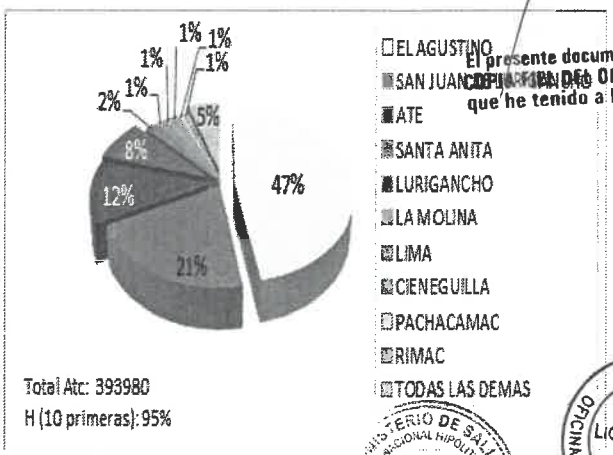

El presente documento es COPIA FIEL DEL ORIGINAL que he tenido a la vista

H.N.H.U V° B° Lic. ELIZABETH SOTO MONTEJOS OFICINA DE PLANEAMIENTO ESTRATÉGICO

MINISTERIO DE SALUD HOSPITAL NACIONAL HIPÓLITO UNANUE V° B° PLANEAMIENTO

La diversidad de procedencia, quizá este atribuida a bajas coberturas de atención de otras DIRIS vinculado a promoción, prevención y empoderamiento poblacional; que repercuta en la población el uso correcto de establecimiento de salud más cercano a su jurisdicción, y como efecto disminuiría alrededor del 9% de actual frecuencia de consultas de otras procedencias, que no son del distrito sede y de complejidad baja (Gráfico 7) De las 393980 consultas externas realizadas durante el año 2016, se atendieron 1475 categorías diagnósticas y por primera vez en la historia hospitalaria, la enfermedad por Virus de Inmunodeficiencia Humana (VIH/SIDA) sin otra especificación, forma parte de las diez primera causas de atención, desplazando a las enfermedades crónicas de la primera causa, como sucedía en años anteriores que formaban parte de la cadena laboral médica; sin embargo; las enfermedades no trasmisibles, entre ellas las metabólicas y crónicas, siguen formando parte de las diez primeras causas de atención.

GRAFICO 7: ATENCIONES SEGÚN PROCEDENCIA EN CONSULTA EXTERNA HNHU-AÑOS 2016

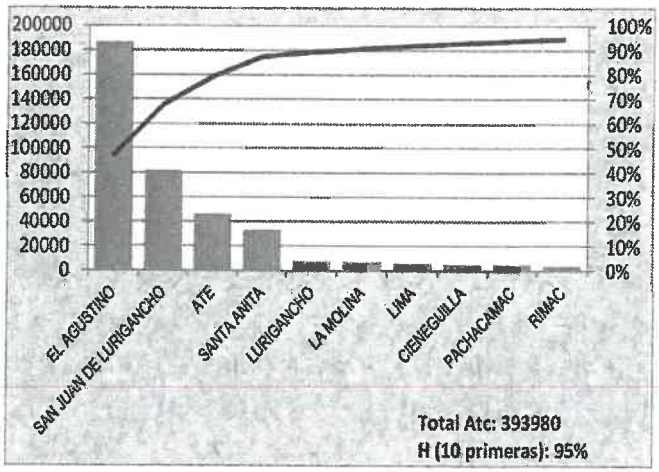

FUENTE: OESA-HNHU 2016

Para la toma de decisiones es importante tener en cuenta que estas 10 primeras causas de atención sólo representan menos de un tercio (25,2%), del total de categorías diagnósticas atendidas, tal como se aprecia en el análisis de Pareto de la Tabla 5, donde el 80,5% de la demanda corresponde a 135 categorías de las 1475 que se atendieron en nuestro hospital y sobre las cuales debemos reenfocar las decisiones orientadas a la gestión hospitalaria y de las próximas intervenciones sanitarias. Las pirámides de la demanda en nuestro hospital muestran un perfil similar en las tres áreas de atención (Consulta externa, Emergencia y Hospitalización), donde se observa que la mayor demanda corresponde a la etapa adulta; en la etapa niño es mayor en el sexo masculino; pero las etapas adolescentes, adulto y adulto mayor es preponderantemente de sexo femenino.

TABLA 5: DIEZ PRIMERAS CAUSAS DE ATENCION GENERAL CE-HNHU - 2016

1	Enfermedad por virus de la inmunodeficiencia humana [VIH], sin otra especificación Complejo relacionado con el SIDA [CRS] SAI Síndrome de inmunodeficiencia adquirida [SIDA] SAI	22606	5.7%	5.7%
2	Personas en contacto con los servicios de salud por otras consultas y consejos médicos, no clasificados en otra parte	13094	3.3%	9.1%
3	Captacion y deteccion (Tamizaje)	11738	3.0%	12.0%
4	Diabetes mellitus no insulinodependiente	9177	2.3%	14.4%
5	Examen general e investigación de personas sin quejas o sin	8814	2.2%	16.6%
6	Atención para la anticoncepción	7813	2.0%	18.6%
7	Despistaje y seguimiento de TBC	6724	1.7%	20.3%
8	Examen de pesquisa especial para otras enfermedades y trastomos	6690	1.7%	22.0%
9	Otra atención médica	6432	1.6%	23.6%
10	Supervisión de embarazo de alto riesgo	6321	1.6%	25.2%
135	Migraña Use código adicional de causa externa (Capítulo XX), si desea	549	0.1%	80.5%
	Todas las demás	76717	19%	100.0%
1475	**Total general**	393980	100.0%	

TAP. HAYDEE HILDA CAPACYACHI TAQUIA
FEDATARIA
Hospital Nacional Hipolito Unanue
Ministerio de Salud

21 MAR 2018

El presente documento es COPIA FIEL DEL ORIGINAL que he tenido a la vista

H.N.H.U V° B° LIC. ELIZABETH SOTO MONTEJOS OFICINA DE PLANEAMIENTO ESTRATÉGICO

MINISTERIO DE SALUD HOSPITAL NACIONAL HIPOLITO UNANUE V° B° UNIDAD PLANEAMIENTO Sistema de Planeamiento Estratégico

HOSPITALIZACIÓN

En cuanto a la demanda de hospitalización en el HNHU (Gráfico 8), podemos observar que del 2009 al 2011 hubo un descenso; sin embargo, del 2012 al 2014 la tendencia es ascendente. Para el año 2016 la tendencia es descendente, hubo 21256 egresos hospitalarios de los cuales, según servicios continúan con 44% de los egresos se concentra en B1 y B2 (Gineco-Obstetricia) para el año 2016, mientras otros servicios se mantienen las mismas frecuencias en comparación a los años pasados.

GRAFICO 9: EGRESOS HOSPITALARIOS HNHU-AÑOS 2016

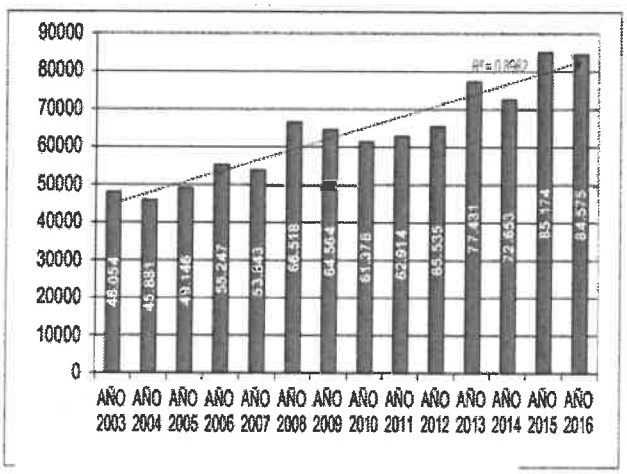

TABLA 6: EGRESOS X SERVICIO HNHU - 2016

SERVICIO DE EGRESO	N° Egresos	
B-2	7170	34%
E-1	2907	14%
E-2	2700	13%
B-1	2039	10%
C-2	1889	9%
C-1	1854	9%
D-1	792	4%
NEO	756	4%
D-2	528	2%
F-2	421	2%
S.M	87	0.4%
UTI	74	0.3%
ECC	34	0.2%
REC	5	0.02%
Total general	**21256**	**100%**

GRAFICO 8: EGRESOS HOSPITALARIOS SEGÚN ETAPAS DEL CICLO DE VIDA Y SEXO HNHU-AÑOS 2016

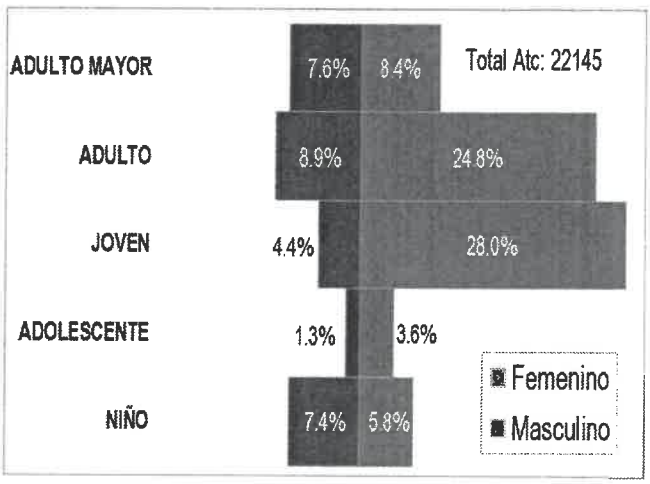

TABLA 7: DIEZ PRIMERAS CAUSAS DE MORBILIDAD EN HOSPITALIZACIÓN AÑO 2016

N°	DxCat	CatDx EGR	F	M	Total General	h	H
1	Parto único espontáneo	O80	1442	0	1442	7%	7%
2	Desgarro perineal durante el parto	O70	1274	1	1275	6%	13%
3	Apendicitis aguda	K35	543	680	1223	6%	19%
4	Aborto no especificado	O06	1159	2	1161	5%	24%
5	Colelitiasis	K80	630	175	805	4%	28%
6	Parto único por cesárea	O82	463	0	463	2%	30%
7	Ruptura prematura de las membranas	O42	439	0	439	2%	32%
8	Infección de las vías genitourinarias en el embarazo	O23	425	1	426	2%	34%
9	Otras enfermedades maternas que complican el embarazo, parto y puerperio	O99	423	0	423	2%	36%
10	Atención materna por desproporción conocida o presunta	O33	355	0	355	2%	38%
90	Otras infecciones puerperales	O86	44	0	44	0%	80%
	Todas las Demás		2230	1955	4185	20%	100%
757	Total		15005	6251	21256	100%	

En la Tabla 7 se presentan las diez primeras causas de morbilidad general en los servicios de hospitalización, destacando como causa principal el aborto espontaneo (7%), en segundo lugar, el desgarro perineal durante el parto y apendicitis aguda con 6% colecistitis 4 %, parto

ANA CECILIA CAPACYACHI TAQUIA
FEDATARIA
Hospital Nacional Hipolito Unanue
Ministerio de Salud
21 MAR 2018
El presente documento es COPIA FIEL DEL ORIGINAL que he tenido a la vista
H.N.H.U V° B° LIC. ELIZABETH SOTO MONTEJOS OFICINA DE PLANEAMIENTO ESTRATÉGICO
MINISTERIO DE SALUD HOSPITAL NACIONAL HIPÓLITO UNANUE V° B° Oficina de Planeamiento

único por cesárea (2%). El predominio del sexo femenino (70% Gráfico 11); entre los egresos hospitalarios, especialmente en los jóvenes (28%) y adultos (24,8%) se evidencia en el gráfico 9.

GRAFICO 10: EGREOS HOSPITALARIOS SEGÚN GÉNERO HNHU-AÑOS 2016

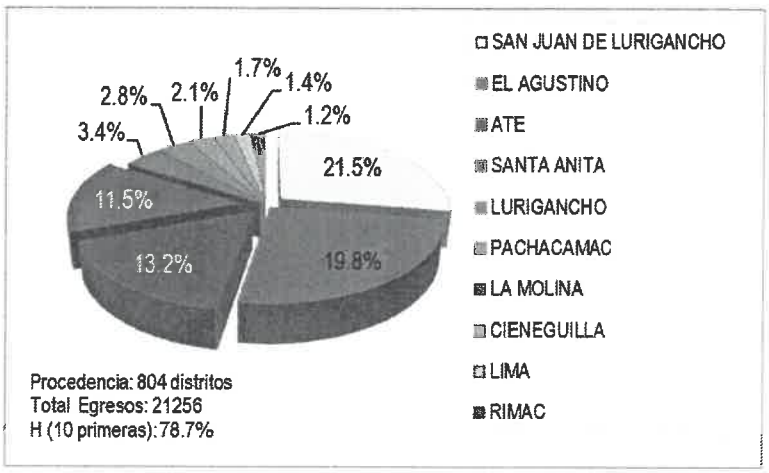

Según el Gráfico 9, el 33.7% de egresos corresponde grupo adulto seguido del grupo joven 32,4%, adulto mayor 16%, los niños 13,2%, y adolescente 4.4%. Con un claro predominio del sexo femenino 70.6% frente a 29.4% de varones. Se explica por el grupo joven corresponde al sexo femenino, siendo la principal causa de egreso de origen gestacional.

Contrariamente al comportamiento de morbilidad que según susceptibilidad que más propenso a hospitalización estaría concentrado en grupos extremos (adulto mayor y niños), pero se evidencia que los menos propensos son los que utilizan más el servicio (joven y adulto). Este hecho se justifica por alto índice de atención a la gestación, parto y puerperio.

GRAFICO 11: EGREOS HOSPITALARIOS SEGÚN LUGAR DE PROCEDENCIA HNHU-AÑOS 2016

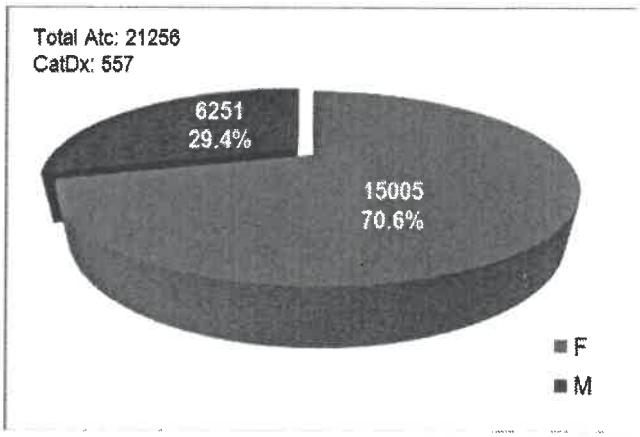

Los egresos de hospitalización según sexo, predominantemente un 70.6% corresponde a sexo femenino y 29.4% al sexo masculino.

En el Gráfico 11 se observa que, en el año 2016, del total de 21256 egresos, el 21.5% proceden de San Juan de Lurigancho, 19.8% del Distrito de El Agustino, el 13.2% de Ate, el 11.5% del Distrito de Santa Anita; y en conjunto estos 4 distritos constituyen como distritos usuarios con 66% de las hospitalizaciones; mientras otros distritos incluidas de referencia nacionales suman un 29.2%. El total de egresos hospitalarios, proceden de 804 distritos; sin embargo, el 78.7% de los egresos proceden de los 10 primeros distritos, como se puede observar en el Gráfico 11.

TAP. HAYDEE HILDA CAPACYACHI TAQUIA
FEDATARIA
Hospital Nacional Hipolito Unanue
Ministerio de Salud

21 MAR 2018

H.N.H.U V° B° LIC. ELIZABETH SOTO MONTEJOS OFICINA DE PLANEAMIENTO ESTRATÉGICO

El presente documento es COPIA FIEL DEL ORIGINAL que tengo a la vista

EMERGENCIA

GRAFICO 12: ATENCIONES EMERGENCIA HNHU-AÑOS 2016

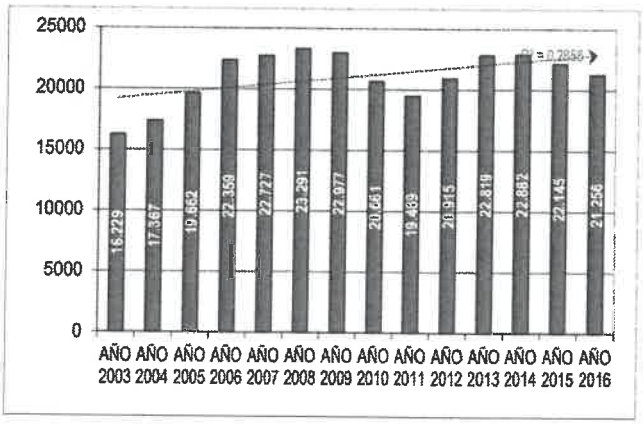

En el Gráfico 12 se observa que la demanda de emergencia del año 2016 fue de 84,575 egresos, ha disminuido discretamente en relación al año anterior que los egresos fueron de 85,174.

En la Tabla 8, se muestra la distribución de atenciones según etapas de vida atendidas en el servicio de emergencia, el 33% de estas atenciones corresponde a la etapa de vida Adulto (30-59 años) con 28155 atenciones, en segundo con 26% la etapa de vida Joven con 21991 atenciones y en tercer lugar la etapa niño (0-11anos) con 16881 atenciones que corresponde al 20% del total de las atenciones, lo mismo se puede observar en el Gráfico.13.

TABLA 8: ATENCIONES SEGÚN ETAPAS DEL CICLO DE VIDA EN EMERGENCIA HNHU - 2016

GRUPO ETAREO	ETAPA DE VIDA	Femenino		Masculino		Total	
		f	h	f	h	f	h
0-11 A	NIÑO	7522	15.2%	9359	26.7%	16881	20.0%
12-17 A	ADOLESCENTE	2797	5.7%	1945	5.5%	4742	5.6%
18-29 A	JOVEN	14914	30.1%	7077	20.2%	21991	26.0%
30-59 A	ADULTO	17203	34.8%	10952	31.2%	28155	33.3%
60 a +A	ADULTO MAYOR	7043	14.2%	5763	16.4%	12806	15.1%
TOTAL		49479	58.5%	35096	41.5%	84575	100.0%

El Grafico 13 se representa el porcentaje de atenciones en cada etapa de vida y sexo, se muestra que las etapas de vida con mayor número de atenciones es la etapa de Adulto, Joven y niño, la proporción según genero hay predominio del femenino característica similar a la presentada entre los atendidos en los servicios de hospitalización.

GRAFICO 13: PIRAMIDE DE LA DEMANDA DE EMERGENCIA SEGÚN ETAPAS DEL CICLO DE VIDA -2016

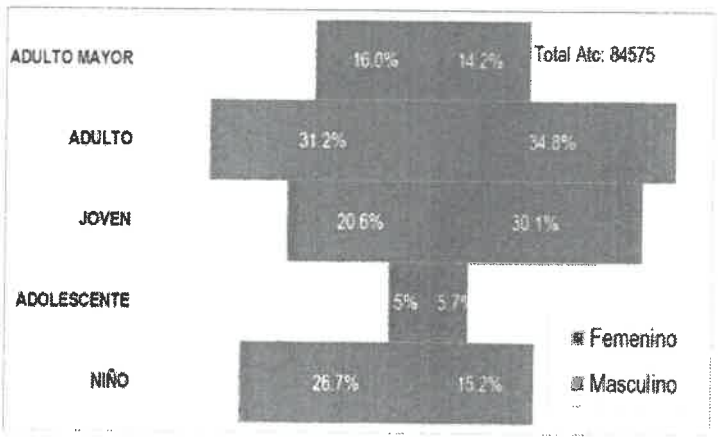

TAP. HAYDEE HILDA CAPACYACHI TAQUIA
SECRETARIA
Hospital Nacional Hipolito Unanue
Ministerio de Salud

21 MAR 2018

H.N.H.U V° B° LIC. ELIZABETH SOTO MONTEJOS OFICINA DE PLANEAMIENTO ESTRATEGICO

MINISTERIO DE SALUD HOSPITAL NACIONAL HIPOLITO UNANUE V° B° PLANEAMIENTO

El presente documento es COPIA FIEL DEL ORIGINAL que he tenido a la vista

GRAFICO 14: ATENCIONES EN EMERGENCIA HNHU-AÑOS -2016

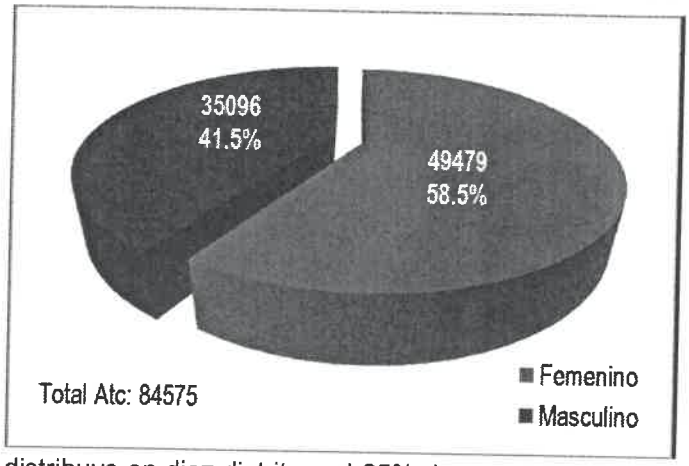

La distribución por género de los atendidos en emergencia se muestra en el Gráfico 14. Es claro el predominio del sexo femenino (58.5%), especialmente entre los adultos y jóvenes, característica similar a la presentada entre los atendidos en los servicios de hospitalización. En el Gráfico 15 se aprecia que, en el 2016, la población total atendida en el servicio de emergencia fue 84575, el 85% de estas atenciones se distribuye en diez distritos, el 25% de estas corresponden a pacientes procedentes del Agustino, en segundo lugar San Juan de Lurigancho con 17%, Santa Anita 16% y seguido de Ate con 8%, San Martín de Porres, Villa María del Triunfo, Pachacamac, Lima, Lurigancho y La Molina.

GRAFICO 15: ATENCIONES SEGÚN PROCEDENCIA HNHU-AÑOS 2013-2016

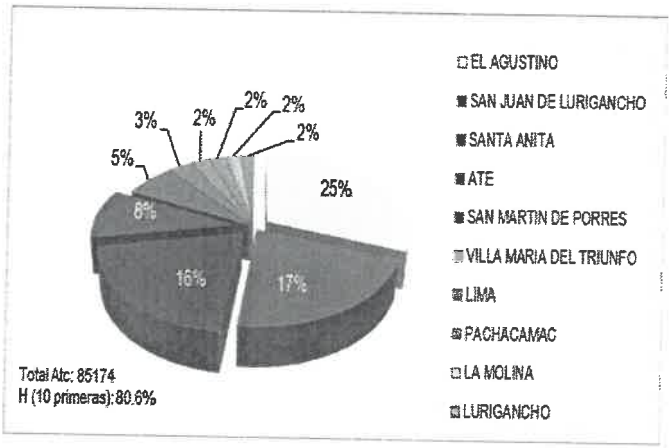

En la (Tabla 9) , el dolor abdominal y pélvico, así la fiebre de origen desconocido, encabezan la lista de las primeras causas de morbilidad en Emergencia llegando a un 19% de las atenciones, la tercera y cuarta causas son las diarreas y gastroenteritis, los traumatismos con el 9% lugar y ha sufrido un incremento de la demanda, hasta el punto de saturar los servicios de hospitalización; al ser un hospital de referencia -cabeza de red- para la DIRIS IV Lima Este, la que no ha desarrollado mejor puntos de contención, por tanto el hospital sigue atendiendo hemorragias precoz del embarazo en su mayoría, Se destaca que el 80% de las atenciones corresponden a 47 de un total de 757 categorías diagnosticadas.

TABLA 9: DIEZ PRIMERAS CAUSAS DE MORBILIDAD EN EMERGENCIA HNHU - 2016

Nº	DxCat	F	M	Total general	h	H
1	Dolor abdominal y pélvico	6961	4163	11124	13%	13%
2	Fiebre de origen desconocido	2469	2386	4855	6%	18%
3	Diarrea y gastroenteritis de presunto origen infeccioso	2254	2020	4274	5%	23%
4	Anormalidades de la dinámica del trabajo de parto	4181		4181	5%	28%
5	Traumatismo de regiones no especificadas del cuerpo	1466	2306	3772	4%	32%
6	Traumatismos superficiales que afectan múltiples regiones del cuerpo	1087	1573	2660	3%	35%
7	Falso trabajo de parto	2311		2311	3%	38%
8	Hemorragia precoz del embarazo	2263		2263	3%	41%
9	Rinofaringitis aguda [resfriado común] Catarro nasal, agudo Coriza (aguda) Rinitis: . aguda . nfecciosa Rinofaringitis: . SAI . infecciosa SAI	987	1105	2092	2%	43%
10	Asma	1103	983	2086	2%	45%
47	Cólico renal, no especificado	179	195	374	0.4%	80%
	Todas las demás causas	9263	8088	17351	20%	100%
757	Total general	50935	36277	87212	100%	

TAP. HAYDEE HILDA CAPACYACHI TAQUIA
FEDATARIA
Hospital Nacional Hipolito Unanue
Ministerio de Salud

21 MAR 2018

El presente documento es COPIA FIEL DEL ORIGINAL que he tenido a la vista

H.N.H.U V° B° LIC. ELIZABETH SOTO MONTEJOS OFICINA DE PLANEAMIENTO ESTRATÉGICO

ANALISIS DE LA OFERTA

- **EQUIPOS Y RED INFORMATICA**

Actualmente el hospital; cuenta con equipos de cómputo bajo la modalidad de alquiler, como son: 22 equipos de cómputo completo (CPU, monitor, teclado, mouse) con sus respectivas licencias de software, (Windows / office), distribuidos según la tabla 10.

TABLA 10: EQUIPOS DE COMPUTO BAJO MODALIDAD DE ALQUILER AÑO 2017

OFICINA Y/O DEPARTAMENTO	EQUIPOS ALQUILADOS
Dirección ejecutiva de Administración	2
Oficina de Logística	1
Oficina de Personal	2
Oficina de economía	2
Oficina de seguros	2
Oficina de estadística e informática	3
Oficina de Epidemiología	2
Departamento de Farmacia	3
Departamento de Neumología	1
Departamento de rayos X	2
Departamento de Odontología	1
Departamento de Especialidades Médicas	1

Fuente: Área de Informática – Oficina de Estadística e Informática HNHU.

AP. HAYDEE HILDA CAPACYACHI TAQUIA
FEDATARIA
Hospital Nacional Hipolito Unanue
Ministerio de Salud

21 MAR 2018

El presente documento es COPIA FIEL DEL ORIGINAL que he tenido a la vista

Asimismo, se cuenta con otros 12 Software, los mismos que se encuentran distribuidos en las distintas áreas administrativas y asistenciales. (Tabla 11)

TABLA 11: SOFTWARE QUE CUENTA EL HNHU AL 2017

N°	DENOMINACIÓN DEL SISTEMA	AREA ASISTENCIAL/ADMINISTRATIVA
1	SINGHO.net (Sistema informático de Gestión Hospitalaria)	Admisión, archivo, SIS, Emergencia, oficina de estadística e informática, cajas (Economía), liquidaciones. Departamento de Medicina Interna, Gineco-Obstetricia, Anestesiología, Pediatría, Odontoestomatología, Nutrición y Dietética, Especialidades quirúrgicas, Salud Mental, Patología clínica y Anatomía Patológica, Cirugía de tórax, Neumología, Especialidades Médicas. Consultorios de Oftalmología, traumatología, cardiología, rehabilitación.
2	SIFA (Sistema informático de Farmacia)	Departamento de farmacia, oficina de seguros, liquidaciones.
3	Labcore (Sofware para control de Laboratorios)	Departamento de laboratorio y anatomía patológica. Laboratorio central Laboratorio de Emergencias
4	WebService Citas	Departamento de Medicina Interna, cirugía, gineco-Obstetricia, Anestesiología, Pediatría. Odontoestomatología, Nutrición y Dietéticas, Espec, Quirúrgicas, Salud mental, patología clínica y Anatomía, Cirugía de torax, Neumología.
5	SIGA (Sistema Integrado de Gestión Administrativa)	Todos los centros de costo del hospital
6	SIAF (Sistema integrado de Administración financiera)	Remuneraciones, logística, presupuesto.
7	HECHOS VITALES (Sistema de registro del certificado de nacidos vivos)	Obstetricia (Sala de partos)

MINISTERIO DE SALUD – HOSPITAL NACIONAL HIPÓLITO UNANUE – Oficina de Planeamiento Estratégico – V° B°

H.N.H.U – V° B° – LIC. ELIZABETH SOTO MONTEJOS – OFICINA DE PLANEAMIENTO ESTRATÉGICO

8	STDW (Sistema de tramite documentario Web)	Todas las oficinas, unidades, departamentos y servicios.
9	SICAPP (Sistema de control de Asistencia y Programación de personal)	Todas las oficinas, unidades, departamentos y servicios.
10	SIMI (Software inventario inmobiliario)	Patrimonio
11	SISCOM (Sistema de Comedores)	Nutrición
12	ZIMBRA	Institución/Servicio correos

Fuente: Área de Informática – Oficina de Estadística e Informática HNHU.

- **RECURSOS HUMANOS**

El hospital Hipólito Unanue en el año 2017 presenta una fuerza laboral de 2736 personas, entre personal nombrado, C.A.S y bajo la contratación por terceros, que se distribuyen en 69.7% nombrados, 12% contratados, y 18% son terceros.

TABLA 12: DISTRIBUCIÓN DEL PERSONAL SEGÚN CONDICIÓN-2017

CONDICIÓN	ASISTENCIALES	ADSMINISTRATIVO	TOTAL
NOMBRADOS	1743	166	1909
CAS	215	116	331
TERCEROS	309	139	448
TERCEROS X EMPRESA	48	0	48
TOTAL PEAS	2315	421	2736

TAP. HAYDEE HILDA CAPACYACHI TAQUIA
PEDATARIA
Hospital Nacional Hipolito Unanue
Ministerio de Salud

21 MAR 2018

El presente documento es COPIA FIEL DEL ORIGINAL que he tenido a la vista

Según función de trabajo la PEA se descompone en personal asistencial 85% y personal administrativo 15%.

GRAFICO 16: RECURSOS HUMANOSEGUN AREA DE TRABAJO 2017

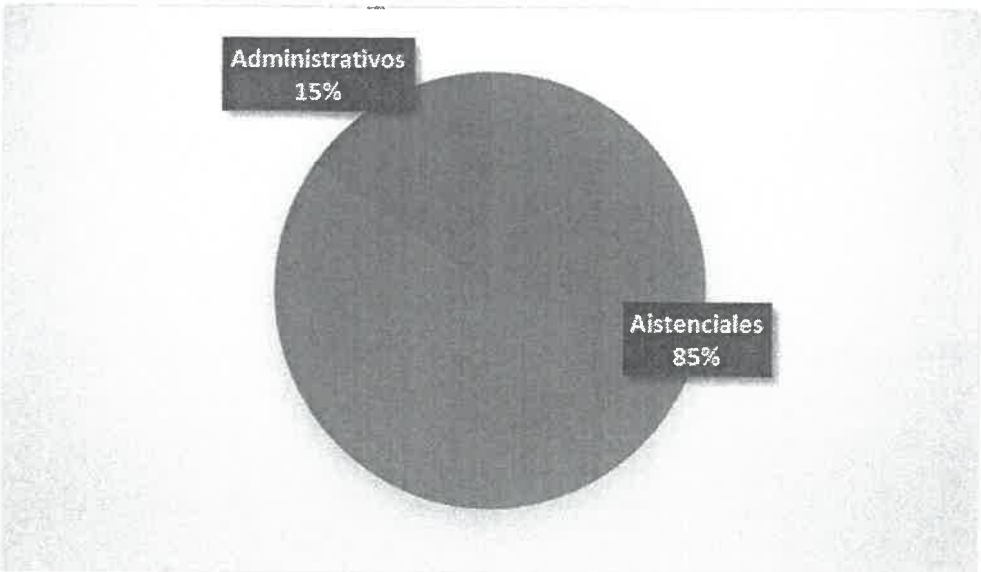

MINISTERIO DE SALUD HOSPITAL NACIONAL HIPÓLITO UNANUE Oficina de Planeamiento V° B°

H.N.H.U V° B° LIC. ELIZABETH SOTO MONTEJOS OFICINA DE PLANEAMIENTO ESTRATÉGICO

- **INFRAESTRUCTURA**

El Hospital Nacional Hipólito Unanue, tiene 69 años de funcionamiento y cuenta con un área de terreno construida de 15,161m2. En cuanto a la capacidad instalada cuenta con 696 camas funcionales de las cuales 640 están distribuidas en los diversos pabellones; así como 56 camillas en Emergencia. Atiende a una población de 1´200,000 personas procedentes de los Distritos de El Agustino, Ate - Vitarte, Santa Anita, La Molina, Cercado de Lima y a una población flotante cercana a las 850,000 personas del distrito de San Juan de Lurigancho.

En el área ambulatoria se cuenta con 94 consultorios físicos y se logran obtener 127 consultorios funcionales.

Con relación a los recursos disponibles en las áreas quirúrgicas, se cuenta con 10 salas quirúrgicas, que están operativas al 100%.

Actualmente el HNHU se encuentra en proceso de formulación del proyecto para la construcción de un nuevo hospital en el marco de la Iniciativa Privada Cofinanciada (IPC) bajo la modalidad de Asociación Publico Privada-APP.

Razón por la cual, el HNHU no debe formular ningún proyecto de inversión que se superponga a dicha iniciativa; sin embargo, se ha estimado que dicho proceso tendrá un horizonte temporal de 5 años aproximadamente.

En tal sentido, y siendo necesario que, en dicho periodo de transición hacia el nuevo hospital, es necesario garantizar la capacidad resolutiva de las UPS del HNHU para mantener la provisión y continuidad de servicios de salud a los pacientes.
En ese contexto, y en el marco de la normatividades del Sistema Nacional de Programación Multianual y Gestión de Inversiones – Invierte.pe, Título I. Art. 2° Literal l), que establece como un tipo de Inversión a las intervenciones temporales destinadas al reemplazo de activos existentes de las unidades productoras; y teniendo el HNHU un listado de equipos biomédicos, electromecánicos, vehículos y mobiliario hospitalario para reposición, la Unidad de Proyectos de la Oficina de Planeamiento Estratégico, ha visto por conveniente evaluar la posibilidad técnica y administrativa del financiamiento de dichos equipos por reposición en el marco de la referida norma u otros que apliquen para tal fin.

TABLA 13: SERVICIOS REALIZADOS 2017

Item	Servicios realizados	cantidad
1	Mantenimiento correctivo de equipos electromecánicos	39
2	Mantenimiento correctivo de equipos Biomédicos	18
3	Acondicionamiento de infraestructura Hospitalaria	4

TAP. HAYDEE LINDA CAPACYACHI TAQUIA
FEDATARIA
Hospital Nacional Hipolito Unanue
Ministerio de Salud

21 MAR 2018

El presente documento es
COPIA FIEL DEL ORIGINAL
que he tenido a la vista

MINISTERIO DE SALUD HOSPITAL NACIONAL HIPÓLITO UNANUE V° B° Planeamiento Estratégico

H.N.H.U V° B° LIC. ELIZABETH SOTO MONTEJOS OFICINA DE PLANEAMIENTO ESTRATÉGICO

- **CARTERA DE SERVICIOS.**

El Hospital Nacional Hipólito Unanue, en el marco del "Catálogo de Servicios Médicos y Estomatológicos del Ministerio de Salud y de las Unidades Relativas del valor", ha elaborado su Cartera de Servicios de Salud, donde se individualizan un total 3,962 procedimientos médicos y estomatológicos, con su respectiva codificación CPT; el mismo que sirve como instrumento para la actualización del Tarifario Institucional y mediante el cual se vienen realizando los procesos de negociación con el SIS, FISSAL y otras Instituciones Públicas y Privadas.

Desde inicio del año 2012 la Unidad de Costos se ha propuesto que el Tarifario Institucional entre en reestructuración, por tanto, desde esa fecha se viene realizando la actualización del Tarifario Institucional basado en costos, en el marco del Lineamiento de Política Tarifaria y la Metodología para la Estimación de Costos Estándar en los Establecimientos de Salud. Habiéndose realizado la actualización del Tarifario Institucional en el mes de octubre del 2016, aprobado con RD N° 486-2016/HNHU.

Al año 2017, tenemos costeados 509 procedimientos médicos y estomatológicos de los 3,962 consignados en nuestra Cartera de Servicios de Salud.

FIGURA 1: CARTERA DE SERVICIOS POR UPSS

TAP. HAYDEE HILDA CAPACYACHI TAQUIA
FEDATARIA
Hospital Nacional Hipolito Unanue
Ministerio de Salud

21 MAR 2018

H.N.H.U V° B° LIC. ELIZABETH SOTO MONTEJOS OFICINA DE PLANEAMIENTO ESTRATEGICO

MINISTERIO DE SALUD HOSPITAL NACIONAL HIPOLITO UNANUE V° B° PLANEAMIENTO ESTRATEGICO

El presente documento es COPIA FIEL DEL ORIGINAL que tenido a la vista

TABLA 14: PROCEDIMIENTOS MEDICOS QUIRURGICOS CON ESTRUCTURA DE COSTOS AL 2017

DEPARTAMENTOS	NÚMERO DE PROCEDIMIENTOS CON ESTRUCTURA DE COSTO
CIRUGIA DE TORAX Y CARDIOVASCULAR	12
CIRUGIA GENERAL	1
DIAGNOSTICO POR IMÁGENES	96
EMERGENCIA Y CUIDADOS CRITICOS	25
ESPECIALIDADES MÉDICAS	32
MEDICINA INTERNA	2
MEDICINA DE REHABILITACIÓN	22
ODONTOESTOMATOLOGÍA	14
PEDIATRIA	9
SALUD MENTAL	1
GINECOLOGIA Y OBSTETRICIA	86
NEUMOLOGIA	26
ESPECIALIDADES QUIRURGICAS	85
PATOLOGIA CLINICA Y ANATOMIA PATOLOGIA	79
TOTAL	**490**

Fuente: Unidad de Costos – Oficina de planeamiento estratégico

TAP. HAYDEE TILDA CAPACYACHI TAQUI
FEDATARIA
Hospital Nacional Hipolito Unanue
Ministerio de Salud

21 MAR 2018

El presente documento es COPIA FIEL DEL ORIGINAL que he tenido a la vista

H.N.H.U V° B° LIC. ELIZABET SOTO MONTEJO OFICINA DE PLANEAMIENTO

MINISTERIO DE SALUD HOSPITAL NACIONAL HIPOLITO UNANUE V° B° UNIDAD PLANEAMIENTO Oficina de Planeamiento Estratégico

II. POLÍTICA INSTITUCIONAL

2.1. Visión PEI MINSA 2017-2019

"Sector líder, que establece políticas públicas en salud centrado en las personas, que gozan de una vida más saludable, con acceso universal a los servicios de salud de calidad, integrales, oportunos y eficientes, basado en enfoques de derechos en salud e interculturalidad".

2.2. Misión PEI MINSA 2017-2019.

"Ejercer la rectoría del sector y conducir con eficiencia el sistema de salud, en concertación con el sector público, privado y actores sociales; centrado en las personas, en la prevención de enfermedades, fortaleciendo el primer nivel de atención, asegurando el acceso y calidad a servicios de salud con infraestructura moderna e interconectada, revalorizando al personal de salud y fortaleciendo una gestión transparente, oportuna y resolutiva".

2.3. Valores Institucionales.

- Honestidad
- Trabajo en equipo
- Oportunidad
- Respeto

TAP. HAYDEE HILDA CAPACYACHI TAU..
FEDATARIA
Hospital Nacional Hipolito Unanue
Ministerio de Salud

21 MAR 2018

El presente documento es
COPIA FIEL DEL ORIGINAL
que he tenido a la vista

H.N.H.U
V° B°
LIC. ELIZABETH SOTO MONTIJOS
OFICINA DE PLANEAMIENTO ESTRATÉGICO

MINISTERIO DE SALUD
HOSPITAL NACIONAL HIPÓLITO UNANUE
V° B°
Planeamiento

2.4. Pilares de Políticas de salud, Objetivos Estratégicos y Acciones estratégicas Institucionales.

PILARES DE POLÍTICAS DE SALUD	OBJETIVO Y ACCION ESTRATÉGICO PEI
II. COBERTURA Y CALIDAD DE LOS SERVICIOS DE SALUD	OEI 3. Garantizar y mejorar de forma continua el cuidado de la salud y la calidad de atención de los servicios de salud
	Acciones Estratégicas del OEI 3:
	AE 3.2. Fortalecimiento de la gestión y operación de las Redes e Instituciones Prestadoras de Servicios de Salud (IPRESS) en Lima Metropolitana.
III. REVALORIZACIÓN DEL PERSONAL DE SALUD	OEI 5. Asegurar la disponibilidad, competencias y distribución de los recursos humanos en salud
	Acciones Estratégicas del OEI 5:
	AE 5.3 Espacios de docencia-servicio en salud implementados y articulados a entidades formadoras en salud.
	OEI 6. Impulsar la Carrera Pública meritocrática y Política Remunerativa en el sistema público de salud
	Acciones Estratégicas del OEI 6:
	AE 6.2 Promoción, fortalecimiento y desarrollo de capacidades del personal institucional.
IV. INFRAESTRUCTURA MODERNA E INTERCONECTADA	OEI 7. Contar con infraestructura y equipamiento moderno e interconectado que aseguren los servicios de salud de calidad
	Acciones Estratégicas del OEI 7:
	AE 7.2 Optimización de la gestión de los recursos presupuestales para la implementación de proyectos de inversión priorizados.
	OEI 8. Fortalecer la capacidad de alerta y respuesta del Sistema de Salud
	Acciones Estratégicas del OEI 8:
	AE 8.2 Conducir el planeamiento y seguimiento para la atención integral de emergencias y desastres

TAP. HAYDEE HILDA CAPACYACHI TAQUIA
FEDATARIA
Hospital Nacional Hipolito Unanue
Ministerio de Salud

21 MAR 2018

El presente documento es COPIA FIEL DEL ORIGINAL que he tenido a la vista

H.N.H.U V° B° LIC. ELIZABETH SOTO MONTEJOS OFICINA DE PLANEAMIENTO ESTRATÉGICO

MINISTERIO DE SALUD HOSPITAL NACIONAL HIPÓLITO UNANUE V° B° UNIDAD DE PLANEAMIENTO ESTRATÉGICO

2.5. Lineamientos Institucionales

- Garantizar la capacidad resolutiva de las unidades productoras de servicios de salud del HNHU, asegurando el abastecimiento de recursos estratégicos, sobre todo en áreas críticas.
- Incrementar las atenciones de pacientes con cobertura SIS.
- Humanizar la prestación de servicios de salud.
- Modernizar la gestión, con enfoque de resultados, procesos; con transparencia, eficiencia, rendición de cuentas y prácticas de gobierno electrónico.
- Fortalecer las condiciones y el desarrollo del capital humano del HNHU.
- Recuperar el posicionamiento y la imagen del hospital como centro de referencia del tercer nivel de atención en salud.

2.6. Líneas de Acción

- Asegurar la disponibilidad de recursos estratégicos: medicamentos e insumos, RRHH y equipamiento en los servicios.
- Implementar el uso del SIGA a fin de ordenar a los usuarios en la formulación de requerimientos de requerimientos de bienes y servicios, así como el control patrimonial, entre otros procesos; utilizando las metas presupuestales, clasificadores de gasto adecuados y centros de costo, correspondientes.
- Incrementar el porcentaje de Reembolsos SIS acordes a la producción real de servicios de salud.
- Mejorar la consistencia de la Estadística hospitalaria en relación a la producción real.
- Implementar un sistema integrado de información hospitalaria
- Reducir los tiempos de espera en consulta externas.
- Mejorar los estándares de calidad de las prestaciones de servicios de salud
- Modernizar la gestión administrativa: gestión con enfoque de resultados y procesos, gobierno electrónico.
- Fortalecer la comunicación interna y externa.

TAP. HAYDEE HILDA CAPACYACHI TAQUIA
FEDATARIA
Hospital Nacional Hipolito Unanue
Ministerio de Salud

21 MAR 2018

MINISTERIO DE SALUD HOSPITAL NACIONAL HIPOLITO UNANUE Oficina de Planeamiento Estratégico V° B° JEFE

H.N.H.U V° B° LIC. ELIZABETH SOTO MONTEJOS OFICINA DE PLANEAMIENTO ESTRATÉGICO

El presente documento es COPIA FIEL DEL ORIGINAL que he tenido a la vista

2.7. Indicadores sanitarios u hospitalarios.

COD OEI	OBJETIVO PEI 2017-2019	COD AE	ACCIONES ESTRATEGICA	INDICADOR	FORMA DE CÁLCULO	LINEA BASE	VALOR ESPERADO 2017	VALOR ESPERADO 2018	PERIODICIDAD	FUENTE
OEI 3	GARANTIZAR Y MEJORAR DE FORMA CONTINUA EL CUIDADO DE LA SALUD Y LA CALIDAD DE ATENCIÓN DE LOS SERVICIOS DE SALUD.	AE 3.2	Fortalecimiento de la gestión y operación de las redes e instituciones Prestadoras de Servicios de Salud (IPRESS) en Lima Metropolitana	RAZÓN DE MORTALIDAD MATERNA	# de funciones por causas maternas X 100,000 / # Nacidos Vivos registrados HNHU	118.24	105	60	Anual	Oficina de Estadistica
				TASA DE LETALIDAD HOSPITALARIA POR TUBERCULOSIS PULMONAR	# de funciones por TBC sin mencion de confirmacion Bacteorologica HNHU / # pacientes hospitalizados por TBC sin mencion de confirmacion bacteriológica atendidos HNHU x 100	22.01	20	14.96	Anual	Oficina de Estadistica
				TASA DE LETALIDAD HOSPITALARIA DE INFECCIÓN POR HIV	# de funciones por HIV en el HNHU en un periodo X 100 / # de casos nuevos hospitalizados por HIV atendidos HNHU	16.7	18	18	Anual	Oficina de Estadistica
				TASA DE LETALIDAD HOSPITALARIA POR HIPERTENSION ARTERIAL ESENCIAL	Numero de defunciones reportadas por Hipertencion Arterial HNHU / Numero de Egresos por Hipertencion Arterial admitidos HNHU x 100	0.0	5.0	5.0	Anual	Oficina de Estadistica
				PORCENTAJE DE PACIENTES CON PATOLOGIA DE LA REGION BUCO MAXILOFACIAL	Número de pacientes con patologia dento bucomaxilofacial (quirurgica y no quirurgica) incluye la mucosa bucal que requiere tratamiento especializado en el HNHU / Número total de pacientes atendidos en el mismo periodo x 100	52%	83%	83%	Anual	Oficina de Estadistica
				TASA DE PACIENTES DERIVADOS POR MEDICO PSIQUIATRA A HOSPITAL DE DÍA DEL Servicio de Psiquiatría del HNHU al mes	# de Pacientes derivados x médico Psiquiatra al Hospital de día en el periodo de 1 mes/# de pacientes atendidos por un médico Psiquiatra en el periodo de 1 mes	0.02	0.02	0.05	Mensual	Departamento de Salud mental
				PORCENTAJE DE PACIENTES INTERVENDIOS POR CATARATA	# pacientes intervenidos por catarata HNHU X 100 / # pacientes atendidos por cirugia en oftalmología HNHU	86.9%	60.0%	65.0%	Anual	Oficina de Estadistica
				TASA DE LETALIDAD POR PATOLOGIA TUMORAL	# defunciones reportadas por patología tumoral X 100 / # de casos nuevos hospitalizados por patología tumoral HNHU	12.766	12.5	12	Anual	Oficina de Estadistica
				TASA BRUTA DE MORTALIDAD POR CÁNCER CUELLO UTERINO	# de defunciones de personas por cáncer de cuello uterino HNHU / # de casos nuevos hospitalizados por patología tumoral HNHU x 100	4.693	4.6	4.5	Anual	Oficina de Estadistica
				TASA BRUTA DE MORTALIDAD POR CÁNCER MAMA	# de defunciones de personas por cáncer de mama HNHU / # de casos nuevos hospitalizados por patología tumoral HNHU x 100	7.821	6	6	Anual	Oficina de Estadistica
				TASA BRUTA DE MORTALIDAD POR CÁNCER ESTÓMAGO	# defunciones de personas por cáncer de Estomago HNHU / # de casos nuevos hospitalizados por patología tumoral HNHU x 100	1.520	1.3	1.0	Anual	Oficina de Estadistica

TAP. HAYDEE MILDY CAPACYACHI TAQUIA
FEDATARIA
Hospital Nacional Hipólito Unanue
Ministerio de Salud
21 MAR 2018

El presente documento es COPIA FIEL DEL ORIGINAL que he tenido a la vista

V° B°
UNIDAD PLANEAMIENTO

H.N.H.U
V° B°
LIC. ELIZABETH SOTO MONTEJOS
OFICINA DE PLANEAMIENTO ESTRATÉGICO

COD OEI	OBJETIVO PEI 2017-2019	COD AE	ACCIONES ESTRATEGICA	INDICADOR	FORMA DE CÁLCULO	LINEA BASE	VALOR ESPERADO 2017	VALOR ESPERADO 2018	PERIODICIDAD	FUENTE
OEI 3	GARANTIZAR Y MEJORAR DE FORMA CONTINUA EL CUIDADO DE LA SALUD Y LA CALIDAD DE ATENCIÓN DE LOS SERVICIOS DE SALUD.	AE 3.2	Fortalecimiento de la gestión y operación de las redes e instituciones Prestadoras de Servicios de Salud (IPRESS) en Lima Metropolitana	TASA DE MORTALIDAD HOSPITALARIA POR EMERGENCIAS Y URGENCIAS	# defunciones en emergencia y urgencias HNHU X 1000 / # atenciones por emergencia y urgencia HNHU	8.6	8.50	8.50	Anual	Oficina de Estadística
				RAZÓN DE EMERGENCIA POR CONSULTA EXTERNA	# atenciones médicas en emergencia HNHU / # total de consultas médicas en CE	0.284	0.25	<= 0.16	Trimetral	Oficina de Estadística
				PRODUCTIVIDAD HORA MÉDICO EN CONSULTA EXTERNA	Nº de consultas médicas realizadas en consulta externa en un período / Nº de horas médico programadas en consulta externa en el mismo periodo	3.26	4.00	3-4	Trimetral	Oficina de Estadística
				PORCENTAJE DE OCUPACIÓN DE CAMA	N° de pacientes día en un periodo / N° de días cama disponibles en el mismo periodo x 100	83.00	90.00	>80%	Trimetral	Oficina de Estadística
				PROMEDIO DE PERMANENCIA CAMA	N° de días-estancia de los egresados en la UPSS Hospitalización en un periodo / N° de egresos en la UPSS Hospitalización en el mismo período	9.00	9.00	6-8 días/egreso	Trimetral	Oficina de Estadística
				RENDIMIENTO CAMA(EGRESO/CAMA/MES) (%)	Nº de egresos en la UPSS Hospitalización de un período / N° de camas disponibles promedio en el mismo período	3.00	3.00	3-5 egreso/cama/mes	Trimetral	Oficina de Estadística
				Porcentaje de Infecciones Intrahospitalarias	Nº de pacientes del estudio con al menos una IIH / N° de pacientes que ingresaron al estudio de prevalencia IIH x 100	1.3	>3%	>3%	Anual	Oficina de Epidemiología y Salud Ambiental
				Tasa de ITU - CUP en Cirugía General	Número de ITU asociado a CUP. / Número de días de exposición con CUP. x 1000	2.05	2.13	2.14	Anual	Oficina de Epidemiología y Salud Ambiental
				TIEMPO DE ESPERA EN CONSULTA EXTERNA	=Número total de minutos de espera de los atendidos en consultorios externos (desde la entrega de voucher de atención y la entrada al consultorio) en un periodo determinado. / Número de atendidos en consultorios externos por servicio o especialidad.	128 min. (tiempo máximo)	110 min (tiempo máximo)	75 min	Semestral	Oficina de Calidad
				SATISFACCIÓN DEL USUARIO	= N° de Usuarios satisfechos con la atención en consulta externa u hospitalización o emergencia en HNHU / N° total usuarios encuestados en consulta externa u hospitalización o emrgencia en HNHU x 100	Consulta Externa 37% Hospitalización 46% Emergencia 29%	Consulta Externa 45% Hospitalización 50% Emergencia 35%	38% 47% 32%	Anual	Oficina de Calidad
				FACTOR DE CAPACITACIÓN DEL PERSONAL EN SEGURIDAD Y SALUD EN EL TRABAJO	= N° de trabajadores capacitados en Seguridad y Salud en el trabajo / N° total de trabajadores	61%	90%	65%	Anual	Comité de Seguridad y Salud en el Trabajo
				PORCENTAJE DE DISPONIBILIDAD DE MEDICAMENTOS	Nº de medicamentos con disponibilidad normostock + sobrestock, según pnume / Nº total de medicamentos manejados por el HNHU, según pnume x 100	85%	90%	65%	Anual	Departamento de Farmacia

El presente documento es COPIA FIEL DEL ORIGINAL que he tenido a la vista

TAP. HAYDEE HILDA CAPACYACHI TAGUI
FEDATARIA
Hospital Nacional Hipólito Unanue
Ministerio de Salud
21 MAR 2018

H.N.H.U
V° B°
LIC. ELIZABETH BOTO MONTEJOS
OFICINA DE PLANEAMIENTO ESTRATÉGICO

COD OEI	OBJETIVO PEI 2017-2019	COD AE	ACCIONES ESTRATEGICA	INDICADOR	FORMA DE CÁLCULO	LINEA BASE	VALOR ESPERADO 2017	VALOR ESPERADO 2018	PERIODICIDAD	FUENTE
OEI 5	ASEGURAR LA DISPONIBILIDAD, COMPETENCIAS Y DISTRIBUCIÓN DE LOS RECURSOS HUMANOS EN SALUD	AE 5.3	Espacios de docencia-servicio en salud implementados y articulados a entidades formadoras en salud.	CONVENIOS ESPECIFICOS DE COOPERACIÓN DOCENTE ASISTENCIAL VALIDADOS	# de convenios específicos de Cooperación Docente Asistencial validados por el MINSA/ # de convenios específicos de Cooperación Docente Asistencial nuevos y/o renovados	S/D	S/D	100%	Anual	Oficina de Apoyo a la Docencia e investigacion
OEI 6	IMPULSAR LA CARRERA PUBLICA MERITOCRÁTICA Y POLITICA REMUNERATIVA EN EL SISTEMA PUBLICO DE SALUD	AE 6.2	Promoción, fortalecimiento y desarrollo de capacidades del personal institucional.	PORCENTAJE DE PERSONAL CAPACITADO	=Numero de servidores beneficiarios de la capacitacio/Numero total de servidores de la entidad (PEA) x 100	47.80%	48.00%	45.00%	Anual	Unidad de Capacitacion
OEI 7	CONTAR CON INFRAESTRUCTURA Y EQUIPAMIENTO MODERNO E INTERCONECTADO QUE ASEGUREN LOS SERVICIOS DE SALUD DE CALIDAD	AE 7.2	Optimización de la gestión de los recursos presupuestales para la implementación de proyectos de inversión priorizados.	PORCENTAJE DE EJECUCION PRESUPUESTAL	Suma del monto devengado de todas las partidas/suma del PIM asignado a dichas partidas	70.00%	80.00%	95%	Anual	Oficina de Planeamiento Estrategico
OEI 8	FORTALECER LA CAPACIDAD DE ALERTA Y RESPUESTA DEL SISTEMA DE SALUD	AE 8.2	Conducir el planeamiento y seguimiento para la atención integral de emergencias y desastres.	PORCENTAJE DE DOCUMENTOS DE GESTIÓN PARA LA PREVENCIÓN DE DESASTRES EN SALUD	# Informes sobre Planes, Proyectos y otros documentos con enfoque de Gestión del Riesgo de Desastres en Salud formulados HNHU / Número de informes programados HNHU x 100	67%	100%	100%	Anual	Unidad de Gestión de Riesgos

TAP. HAYDEE HILDA CAPACYACHI TAQUIA
FEDATARIA
Hospital Nacional Hipolito Unanue
Ministerio de Salud

21 MAR 2018

El presente documento es COPIA FIEL DEL ORIGINAL que he tenido a la vista

MINISTERIO DE SALUD HOSPITAL NACIONAL HIPÓLITO UNANUE Oficina de Planeamiento Estratégico V° B°

H.N.H.U V° B° LIC. ELIZABETH SOTO MONTEJOS OFICINA DE PLANEAMIENTO ESTRATÉGICO

III. ORGANIZACIÓN FUNCIONAL

1.1. Estructura Orgánica:

El Hospital para cumplir su misión y lograr sus objetivos estratégicos generales y específicos, tiene la siguiente estructura orgánica:

01. ÓRGANO DE DIRECCIÓN

01.1 Dirección General.

02. ÓRGANO DE CONTROL

02.1 Órgano de Control Institucional.

03. ÓRGANOS DE ASESORAMIENTO

03.1 Oficina de Planeamiento Estratégico.

03.2 Oficina de Asesoría Jurídica.

03.3 Oficina de Epidemiología y Salud Ambiental.

03.4 Oficina de Gestión de la Calidad.

04. ÓRGANOS DE APOYO

04.1 Oficina de Administración.

04.1.1 Unidad de Personal

04.1.2 Unidad de Contabilidad y Finanzas.

04.1.3 Unidad de Logística.

04.1.4 Unidad de Servicios Generales y Mantenimiento.

04.2 Oficina de Comunicaciones.

04.3 Oficina de Estadística e Informática.

04.4 Oficina de Apoyo a la Docencia e Investigación.

04.5 Oficina de Seguros.

05. ÓRGANOS DE LÍNEA

05.1 DEPARTAMENTO DE MEDICINA INTERNA.

05.1.1 Servicio de Medicina Interna I

05.1.2 Servicio de Medicina Interna II

05.1.3 Servicio de Medicina Interna III

05.1.4 Servicio de Medicina Interna IV

05.2 DEPARTAMENTO DE ESPECIALIDADES MÉDICAS

05.2.1 Servicio de Gastroenterología.

05.2.2 Servicio de Cardiología.

05.2.3 Servicio de Nefrología.

05.2.4 Servicio de Enfermedades Infecciosas y Tropicales.

05.2.5 Servicio de Dermatología.

05.2.6 Servicio de Endocrinología

05.2.7 Servicio de Medicina Sub Especialidades.

TAP. HAYDEE HILDA CAPACYACHI TAQUIA
FEDATARIA
Hospital Nacional Hipolito Unanue
Ministerio de Salud

21 MAR 2018

El presente documento es COPIA FIEL DEL ORIGINAL que he tenido a la vista

H.N.H.U V° B° LIC. ELIZABETH SOTO MONTEJO OFICINA DE PLANEAMIENTO

MINISTERIO DE SALUD HOSPITAL NACIONAL HIPÓLITO UNANUE V° B° PLANEAMIENTO Jefa de Planeamiento Estratégico

05.3 DEPARTAMENTO DE CIRUGIA TORACICA Y CARDIOVASCULAR.

05.3.1 Servicio de Cirugía Torácica

05.3.2 Servicio de Cirugía Cardiovascular

05.3.3 Servicio de Broncoscopía y Procedimientos Torácicos.

05.4 DEPARTAMENTO DE CIRUGIA.

05.4.1 Servicio de Cirugía General y Digestiva A.

05.4.2 Servicio de Cirugía General y Digestiva B.

05.4.3 Servicio de Cirugía Pediátrica.

05.5 DEPARTAMENTO DE ESPECIALIDADES QUIRURGICAS.

05.5.1 Servicio de Otorrinolaringología.

05.5.2 Servicio de Oftalmología.

05.5.3 Servicio de Urología.

05.5.4 Servicio de Traumatología y Ortopedia.

05.5.5 Servicio de Neurocirugía.

05.5.6 Servicio de Cirugía de Cabeza y Cuello y Maxilo-Facial.

05.5.7 Servicio de Cirugía Plástica y Quemados.

05.6 DEPARTAMENTO DE NEUMOLOGIA.

05.6.1 Servicio de Enfermedades Respiratorias Tuberculosas.

05.6.2 Servicio de Enfermedades Respiratorias no Tuberculosas.

05.7 DEPARTAMENTO DE PEDIATRIA.

05.7.1 Servicio de Pediatría.

05.7.2 Servicio de Neonatología.

05.8 DEPARTAMENTO DE GINECO OBSTETRICIA

05.8.1 Servicio de Ginecología.

05.8.2 Servicio de Obstetricia Médico Quirúrgica.

05.8.3 Servicio de Reproducción Humana.

05.8.4 Servicio de Obstetricia.

05.9 DEPARTAMENTO DE EMERGENCIA Y CUIDADOS CRITICOS

05.9.1 Servicio de Emergencia

05.9.2 Servicio de Cuidados Intensivos.

05.9.3 Servicio de Trauma Shock.

05.9.4 Servicio de Cuidados Intensivos Pediátricos.

05.9.5 Servicio de Cuidados Intensivos y Cuidados Intermedios Neonatales.

05.10 DEPARTAMENTO DE ODONTOESTOMATOLOGIA

05.10.1 Servicio de Odontoestomatología Clínica.

05.10.2 Servicio de Cirugía Bucal y Maxilo Facial.

05.11 DEPARTAMENTO DE ANESTESIOLOGÍA Y CENTRO QUIRÚRGICO.

05.11.1 Servicio de Anestesiología y Centro Quirúrgico.

05.11.2 Servicio de Recuperación Post Anestésica y Reanimación.

05.11.3 Servicio de Terapia del Dolor.

05.11.4 Servicio de Cirugía Ambulatoria.

05.12 DEPARTAMENTO DE PATOLOGIA CLÍNICA Y ANATOMIA PATOLOGICA.

06.12.1 Servicio de Bioquímica y Hematología.

06.12.2 Servicio de Hemoterapia y Banco de Sangre.

06.12.3 Servicio de Microbiología, Inmunología y Biología molecular.

TAP. HAYDEE HILDA CAPACYACHI TAQUIA
FEDATARIA
Hospital Nacional Hipolito Unanue
Ministerio de Salud

21 MAR 2018

El presente documento es COPIA FIEL DEL ORIGINAL que he tenido a la vista

V° B°

H.N.H.U V° B° Lic. Elizabeth Soto Montejos Oficina de Planeamiento Estratégico

06.12.4 Servicio de Anatomía Patológica.

05.13 DEPARTAMENTO DE DIAGNOSTICO POR IMAGENES.

05.13.1 Servicio de Radiología Convencional.

05.13.2 Servicio de Radiología Intervencionista.

05.13.3 Servicio de Ultrasonografía.

05.14 DEPARTAMENTO DE MEDICINA DE REHABILITACIÓN.

05.14.1 Servicio de Lesiones Neuromotoras.

05.14.2 Servicio del Desarrollo Psicomotor.

05.14.3 Servicio de Terapias Especializadas.

05.15 DEPARTAMENTO DE SALUD MENTAL.

06.15.1 Servicio de Psicología.

06.15.2 Servicio de Psiquiatría.

05.16 DEPARTAMENTO DE NUTRICION Y DIETETICA.

05.16.1 Servicio de Alimentación.

05.16.2 Servicio de Dietoterapia.

05.16.3 Servicio de Nutrición Integral.

05.17 DEPARTAMENTO DE SERVICIO SOCIAL

05.17.1 Servicio de Atención Social.

05.17.2 Servicio de Atención de Asegurados.

05.18 DEPARTAMENTO DE FARMACIA

05.18.1 Servicio de Farmacia.

05.18.2 Servicio de Farmacotecnia.

05.19 DEPARTAMENTO DE ENFERMERIA.

05.19.1 Servicio de Enfermería de Consulta Externa.

05.19.2 Servicio de Enfermería de Hospitalización.

05.19.3 Servicio de Enfermería de Centro Quirúrgico,

05.19.4 Servicio de Enfermería de Emergencia y Cuidados Críticos.

05.19.5

Servicio de Enfermería de Central de Esterilización.

TAP. HAYDEE HILDA CAPACYACHI TAQUIA
SECRETARIA
Hospital Nacional Hipolito Unanue
Ministerio de Salud

21 MAR 2018

El presente documento es COPIA FIEL DEL ORIGINAL que he tenido a la vista

MINISTERIO DE SALUD HOSPITAL NACIONAL HIPÓLITO UNANUE V° B° Planeamiento

H.N.H.U V° B° LIC. ELIZABETH SOTO MONTEJOS OFICINA DE PLANEAMIENTO ESTRATÉGICO

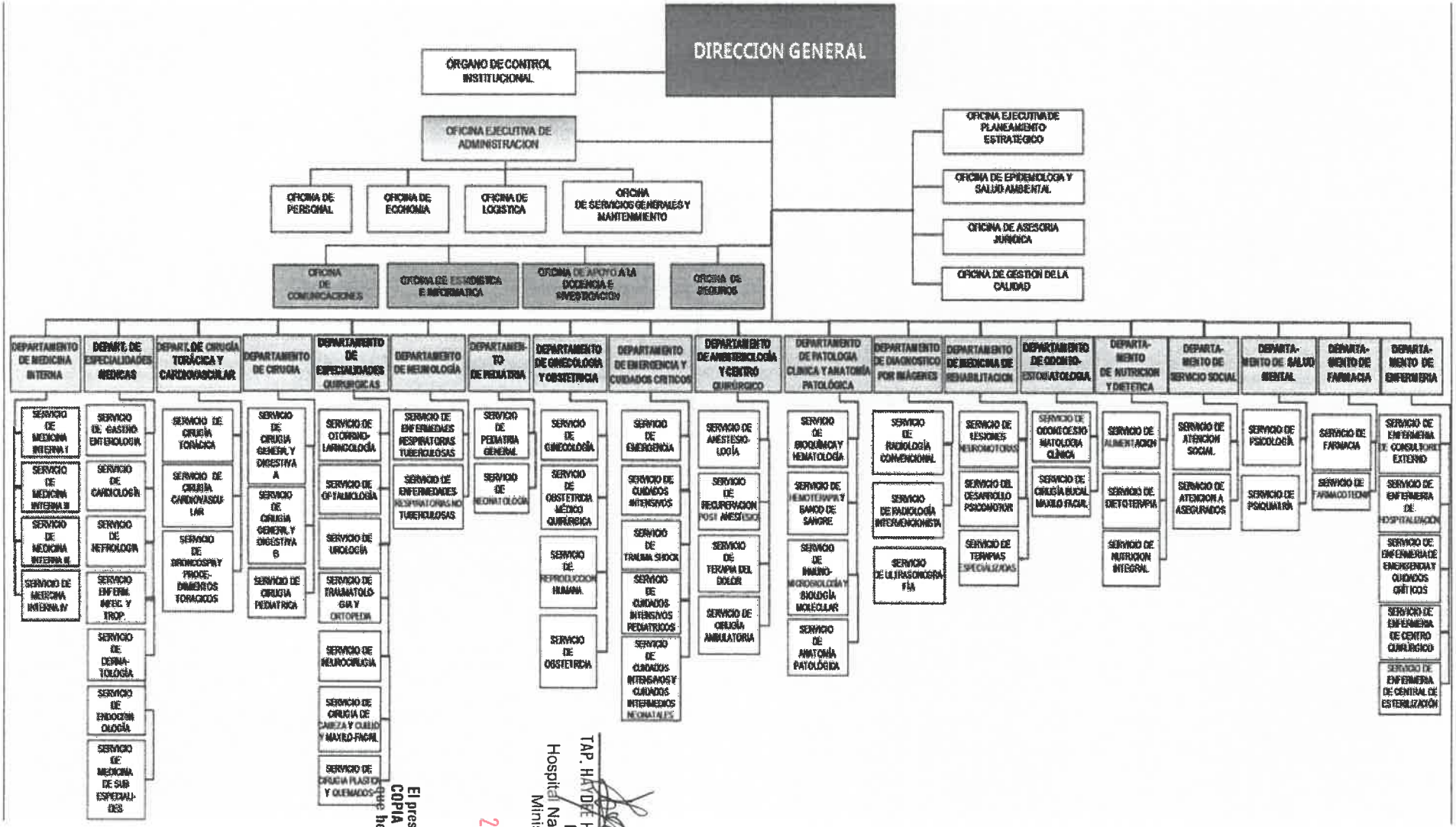

El presente documento es COPIA FIEL DEL ORIGINAL que he tenido a la vista

21 MAR 2018

TAP. HAYDEE HILDA CAPACYACHI TAQUI
FEDATARIA
Hospital Nacional Hipolito Unanue
Ministerio de Salud

MINISTERIO DE SALUD HOSPITAL NACIONAL HIPÓLITO UNANUE OFICINA DE Planeamiento Estratégico V° B°

H.N.H.U OFICINA DE PLANEAMIENTO ESTRATÉGICO V° B° LIC. ELIZABETH SOTO MONTEJOS

1.2. Funciones Generales del Hospital Hipólito Unanue

De acuerdo a la Resolución Ministerial N°99-20012/MINSA Vigente a la fecha, las funciones del Hospital Nacional Hipólito Unanue son las siguientes:

a) Brindar atención integral para la recuperación de la salud y la rehabilitación de las capacidades de los pacientes, en condiciones de oportunidad. equidad, calidad y plena accesibilidad. en Consulta Externa, Hospitalización y Emergencia.
b) Defender la vida y proteger la salud de la persona desde su concepción hasta su muerte natural.
c) Promover la prevención y disminución de los riesgos y daños a la salud.
d) Apoyar la formación y especialización de los recursos humanos, asignando campo clínico y el personal para la docencia e investigación, a cargo de las Universidades e Instituciones educativas, según los convenios respectivos.
e) Administrar los recursos humanos, materiales económicos y financieros para el logro de la misión y sus objetivos en cumplimiento a las normas vigentes.
f) Mejorar continuamente la calidad, productividad, eficiencia y eficacia de la atención de la salud estableciendo las normas y los parámetros necesarios, así como generando una cultura organizacional con valores y actitudes hacia la satisfacción de las necesidades y expectativas del paciente y su entorno familiar.

TAP. HAYDEE HILDA CAPACYACHI TAQUIA
FEDATARIA
Hospital Nacional Hipolito Unanue
Ministerio de Salud

21 MAR 2018

El presente documento es COPIA FIEL DEL ORIGINAL que he tenido a la vista

MINISTERIO DE SALUD HOSPITAL NACIONAL HIPOLITO UNANUE V° B° UNIDAD PLANEAMIENTO ESTRATEGICO

H.N.H.U V° B° LIC. ELIZABETH SOTO MONTEJOS OFICINA DE PLANEAMIENTO ESTRATEGICO

IV. MARCO PRESUPUESTAL

EJECUCIÓN ANUAL VS. MARCO PRESUPUESTAL 2018 -

T (Todas) (Todas)

Ultima Actualización BD SIAF: 04-01-2018

Fl	GG	T	Clasif	Descripción	PIM	EJECUCION SIAF CERT-SIAF	COMP-ANUAL	COMP-SIAF	DEV-SIAF
1.	2.1	3.	2.1.1 1. 1 2	Personal Administrativo Nombrado (Regimen Publico)	2,129,830.00	0.00	0.00	0.00	0.00
			2.1.1 1. 2 1	Asignacion A Fondos Para Personal	3,052,976.00	0.00	0.00	0.00	0.00
			2.1.1 3. 1 1	Personal Nombrado	29,182,378.00	0.00	0.00	0.00	0.00
			2.1.1 3. 1 2	Personal Contratado	54,816.00	0.00	0.00	0.00	0.00
			2.1.1 3. 2 1	Personal Nombrado	18,014,399.00	0.00	0.00	0.00	0.00
			2.1.1 3. 2 2	Personal Contratado	21,300.00	0.00	0.00	0.00	0.00
			2.1.1 3. 3 1	Guardias Hospitalarias	12,738,373.00	0.00	0.00	0.00	0.00
			2.1.1 3. 3 99	Otras Retribuciones Y Complementos	5,786,686.00	0.00	0.00	0.00	0.00
			2.1.1 9. 1 2	Aguinaldos	1,105,800.00	0.00	0.00	0.00	0.00
			2.1.1 9. 1 3	Bonificacion Por Escolaridad	735,600.00	0.00	0.00	0.00	0.00
			2.1.1 9. 2 1	Compensacion Por Tiempo De Servicios (Cts)	14,831.00	0.00	0.00	0.00	0.00
			2.1.1 9. 3 1	Asignacion Por Cumplir 25 O 30 Años	5,019.00	0.00	0.00	0.00	0.00
			2.1.2 1. 1 1	Uniforme Personal Administrativo	1,800,000.00	0.00	0.00	0.00	0.00
			2.1.3 1. 1 5	Contribuciones A Essalud	3,088,315.00	0.00	0.00	0.00	0.00
			2.1.3 1. 1 6	Otras Contribuciones Del Empleador	413,349.00	0.00	0.00	0.00	0.00
Total 2.1 PERSONAL Y OBLIGACIONES SOCIALES					78,143,672.00	0.00	0.00	0.00	0.00
	2.2	3.	2.2.1 1. 1 1	Regimen De Pensiones Dl. 20530	8,866,247.00	0.00	0.00	0.00	0.00
			2.2.1 1. 2 1	Escolaridad, Aguinaldos Y Gratificaciones	505,700.00	0.00	0.00	0.00	0.00
			2.2.2 3. 4 2	Gastos De Sepelio Y Luto Del Personal Activo	14,400.00	0.00	0.00	0.00	0.00
			2.2.2 3. 4 3	Gastos De Sepelio Y Luto Del Personal Pensionista	12,000.00	0.00	0.00	0.00	0.00
Total 2.2 PENSIONES Y OTRAS PRESTACIONES SOCIALES					9,398,347.00	0.00	0.00	0.00	0.00
	2.3	3.	2.3.1 1. 1 1	Alimentos Y Bebidas Para Consumo Humano	4,440,000.00	0.00	0.00	0.00	0.00
			2.3.1 2. 1 2	Textiles Y Acabados Textiles	380,000.00	0.00	0.00	0.00	0.00
			2.3.1 3. 1 1	Combustibles Y Carburantes	1,440,000.00	0.00	0.00	0.00	0.00
			2.3.1 3. 1 2	Gases	60,000.00	0.00	0.00	0.00	0.00
			2.3.1 3. 1 3	Lubricantes, Grasas Y Afines	10,000.00	0.00	0.00	0.00	0.00
			2.3.1 5. 1 2	Papeleria En General, Utiles Y Materiales De Oficina	867,550.00	0.00	0.00	0.00	0.00
			2.3.1 5. 3 1	Aseo, Limpieza Y Tocador	653,160.00	0.00	0.00	0.00	0.00
			2.3.1 5. 4 1	Electricidad, Iluminacion Y Electronica	100,000.00	0.00	0.00	0.00	0.00
			2.3.1 5.99 99	Otros	36,000.00	0.00	0.00	0.00	0.00
			2.3.1 7. 1 1	Enseres	495,000.00	0.00	0.00	0.00	0.00
			2.3.1 8. 2 1	Material, Insumos, Instrumental Y Accesorios Medicos	397,398.00	0.00	0.00	0.00	0.00
			2.3.1 9. 1 2	Material Didactico, Accesorios Y Utiles De Enseñanza	47,000.00	0.00	0.00	0.00	0.00
			2.3.1 99. 1 1	Herramientas	10,000.00	0.00	0.00	0.00	0.00
			2.3.1 99. 1 2	Productos Quimicos	12,000.00	0.00	0.00	0.00	0.00
			2.3.1 99. 1 4	Simbolos, Distintivos Y Condecoraciones	3,000.00	0.00	0.00	0.00	0.00
			2.3.1 99. 1 99	Otros Bienes	55,000.00	0.00	0.00	0.00	0.00
			2.3.2 2. 3 1	Correos Y Servicios De Mensajeria	60,000.00	0.00	0.00	0.00	0.00
			2.3.2 3. 1 1	Servicios De Limpieza E Higiene	5,214,000.00	0.00	0.00	0.00	0.00
			2.3.2 3. 1 2	Servicios De Seguridad Y Vigilancia	4,200,000.00	0.00	0.00	0.00	0.00
			2.3.2 5. 1 4	De Maquinarias Y Equipos	350,000.00	0.00	0.00	0.00	0.00
			2.3.2 5. 1 99	De Otros Bienes Y Activos	280,000.00	0.00	0.00	0.00	0.00
			2.3.2 6. 1 2	Gastos Notariales	25,000.00	0.00	0.00	0.00	0.00

TAP. HAYDEE HILDA CAPACYACHI TAQUIA
FEDATARIA
Hospital Nacional Hipolito Unanue
Ministerio de Salud

21 MAR 2018

H.N.H.U OFICINA DE PLANEAMIENTO ESTRATEGICO V° B° LIC. ELIZABETH SOTO MONTEJOS

MINISTERIO DE SALUD HOSPITAL NACIONAL HIPOLITO UNANUE V° B° UNIDAD DE PLANEAMIENTO

El presente documento es COPIA FIEL DEL ORIGINAL que he tenido a la vista

			2.3.2 6. 3 3	Seguro Obligatorio Accidentes De Transito (Soat)	10,000.00	0.00	0.00	0.00	0.00
			2.3.2 6. 4 1	Gastos Por Prestaciones De Salud	3,186,270.00	0.00	0.00	0.00	0.00
			2.3.2 7. 3 1	Realizado Por Personas Juridicas	240,000.00	0.00	0.00	0.00	0.00
			2.3.2 7. 3 2	Realizado Por Personas Naturales	30,000.00	0.00	0.00	0.00	0.00
			2.3.2 7.11 99	Servicios Diversos	7,325,698.00	0.00	0.00	0.00	0.00
		2.	2.3.1 6. 1 2	De Comunicaciones Y Telecomunicaciones	15,000.00	0.00	0.00	0.00	0.00
			2.3.1 6. 1 4	De Seguridad	10,000.00	0.00	0.00	0.00	0.00
			2.3.1 6. 1 99	Otros Accesorios Y Repuestos	10,000.00	0.00	0.00	0.00	0.00
			2.3.1 11. 1 5	Otros Materiales De Mantenimiento	100,000.00	0.00	0.00	0.00	0.00
			2.3.1 11. 1 6	Materiales De Acondicionamiento	160,000.00	0.00	0.00	0.00	0.00
			2.3.2 2. 1 1	Servicio De Suministro De Energia Electrica	1,200,000.00	0.00	0.00	0.00	0.00
			2.3.2 2. 1 2	Servicio De Agua Y Desague	1,320,000.00	0.00	0.00	0.00	0.00
			2.3.2 2. 2 1	Servicio De Telefonia Movil	12,000.00	0.00	0.00	0.00	0.00
			2.3.2 2. 2 2	Servicio De Telefonia Fija	33,600.00	0.00	0.00	0.00	0.00
			2.3.2 2. 2 3	Servicio De Internet	96,000.00	0.00	0.00	0.00	0.00
			2.3.2 2. 4 4	Servicio De Impresiones, Encuadernacion Y Empastado	10,000.00	0.00	0.00	0.00	0.00
			2.3.2 4. 1 1	De Edificaciones, Oficinas Y Estructuras	760,000.00	0.00	0.00	0.00	0.00
			2.3.2 4. 1 3	De Vehiculos	65,000.00	0.00	0.00	0.00	0.00
			2.3.2 4. 1 5	De Maquinarias Y Equipos	1,030,000.00	0.00	0.00	0.00	0.00
			2.3.2 7. 1 1	Consultorias	100,000.00	0.00	0.00	0.00	0.00
	Total 2.3 BIENES Y SERVICIOS				34,848,676.00	0.00	0.00	0.00	0.00
	2.3	1.	2.3.2 8. 1 1	Contrato Administrativo De Servicios	7,686,600.00	0.00	0.00	0.00	0.00
			2.3.2 8. 1 2	Contribuciones A Essalud De C.A.S.	464,724.00	0.00	0.00	0.00	0.00
	Total 2.3 BIENES Y SERVICIOS (CAS)				8,151,324.00	0.00	0.00	0.00	0.00
	2.5	3.	2.5.4 1. 3 1	Multas	60,000.00	0.00	0.00	0.00	0.00
	Total 2.5 OTROS GASTOS				60,000.00	0.00	0.00	0.00	0.00
Total 1. RECURSOS ORDINARIOS					**130,602,019.00**	**0.00**	**0.00**	**0.00**	**0.00**
2.	2.3	3.	2.3.1 1. 1 1	Alimentos Y Bebidas Para Consumo Humano	4,037,600.00	0.00	0.00	0.00	0.00
			2.3.1 2. 1 1	Vestuario, Accesorios Y Prendas Diversas	8,000.00	0.00	0.00	0.00	0.00
			2.3.1 5. 1 2	Papeleria En General, Utiles Y Materiales De Oficina	55,000.00	0.00	0.00	0.00	0.00
			2.3.1 5. 3 1	Aseo, Limpieza Y Tocador	5,000.00	0.00	0.00	0.00	0.00
			2.3.1 5. 4 1	Electricidad, Iluminacion Y Electronica	2,000.00	0.00	0.00	0.00	0.00
			2.3.1 8. 1 2	Medicamentos	2,900,000.00	0.00	0.00	0.00	0.00
			2.3.2 1. 2 99	Otros Gastos	60,000.00	0.00	0.00	0.00	0.00
			2.3.2 7.11 99	Servicios Diversos	3,399,400.00	0.00	0.00	0.00	0.00
		2.	2.3.1 11. 1 5	Otros Materiales De Mantenimiento	33,000.00	0.00	0.00	0.00	0.00
	Total 2.3 BIENES Y SERVICIOS				10,500,000.00	0.00	0.00	0.00	0.00
Total 2. RECURSOS DIRECTAMENTE RECAUDADOS					**10,500,000.00**	**0.00**	**0.00**	**0.00**	**0.00**
Total general					**141,102,019.00**	**0.00**	**0.00**	**0.00**	**0.00**

TAP. HAYDEE HILDA CAPACYACHI TAQUIA
FEDATARIA
Hospital Nacional Hipolito Unanue
Ministerio de Salud

21 MAR 2018

El presente documento es
COPIA FIEL DEL ORIGINAL
que he tenido a la vista

MINISTERIO DE SALUD HOSPITAL NACIONAL HIPOLITO UNANUE Oficina de Planeamiento Estratégico V° B° DAS PLANEAMIENTO

H.N.H.U OFICINA DE PLANEAMIENTO ESTRATÉGICO V° B° LIC. ELIZABETH SOTO MONTEJOS

V. LOGROS ESPERADOS

- Se incrementará en un 5% los reembolsos SIS acorde a la producción real de servicios de salud.
- Se asegurará la disponibilidad de recursos estratégicos, en medicamentos e insumos, en la contratación de recursos humanos especializados tanto en áreas asistenciales como administrativas y adquisición de equipamiento con capacidad operativa.
- Se mejorará en un 15% la consistencia de la estadística hospitalaria en relación a la producción real; y se implementará un sistema integrado de información hospitalaria.
- Se reducirá los tiempos de espera en consulta externa.
- Se mejorará los estándares de calidad de las prestaciones de servicios de salud.
- Se fortalecerá la comunicación interna y externa.
- Se implementará el uso correcto del SIGA a través de capacitaciones, con el fin de ordenar la formulación de requerimientos de bienes y servicios, así como el control patrimonial, entre otros procesos; utilizando las metas presupuestales, clasificadores de gasto adecuados y centros de costo, correspondientes.

HAYDEE HILDA CAPACYACHI TAQUIA
FEDATARIA
Hospital Nacional Hipolito Unanue
Ministerio de Salud

21 MAR 2018

El presente documento es COPIA FIEL DEL ORIGINAL que he tenido a la vista

H.N.H.U V° B° LIC. ELIZABETH SOTO MONTEJOS OFICINA DE PLANEAMIENTO ESTRATÉGICO

MINISTERIO DE SALUD HOSPITAL NACIONAL HIPÓLITO UNANUE V° B° PLANEAMIENTO

VI. PROGRAMACION DE ACTIVIDADES OPERATIVAS (VER FORMATO 1)

Las Actividades Operativas a desarrollar se asocian con la entrega de cada producto esperado y cada acción estratégica. Las principales actividades se pueden dividir en dos grandes grupos: a) Acciones relacionadas al presupuesto por Resultados y que se enlazan con los productos que se brindan al ciudadano en los 10 programas presupuestales y b) Acciones que no lograron definirse bajo el enfoque de Programa Presupuestal que comprende aquellas actividades que buscan lograr alcanzar la entrega de los productos alineado a los procesos organizacionales y objetivos institucionales; así mismo las acciones que implican la gestión de recursos humanos, materiales , financieros y de información contribuyen al que hacer misional de la institución.

En el Anexo N° 01, se presenta la lista de los planes de gestión 2018 de la institución. En el Anexo N° 02, se presenta el formato 1: la matriz de articulación de Objetivos Estratégicos, Acciones Estratégicas relacionados a las Actividades operativas y tareas específicas 2018

VII. PROGRAMACION DE TAREAS ESPECIFICAS POR ACTIVIDADES OPERATIVAS (VER FORMATO 1)

VIII. CUADRO DE NECESIDADES (ADJUNTO EN EXCEL)

IX. FORMATO 1: PROGRAMACIÓN DE METAS FISICAS Y PRESUPUESTALES

X. FORMATOS DEL APLICATIVO CEPLAN V.01 (ADJUNTO EN EXCEL)

AP. HAYDEE HILDA CAPACHACHI TAQUIA
FEDATARIA
Hospital Nacional Hipólito Unanue
Ministerio de Salud

21 MAR 2018

El presente documento es
COPIA FIEL DEL ORIGINAL
que he tenido a la vista

H.N.H.U
V° B°
LIC. ELIZABETH SOTO MONTEJOS
OFICINA DE PLANEAMIENTO ESTRATÉGICO

MINISTERIO DE SALUD
HOSPITAL NACIONAL HIPÓLITO UNANUE
V° B°
Oficina de Planeamiento Estratégico

ANEXOS

AP. HAYDEE HILDA CAPACYACHI TAQUIA
FEDATARIA
Hospital Nacional Hipólito Unanue
Ministerio de Salud

21 MAR 2018

El presente documento es
COPIA FIEL DEL ORIGINAL
que he tenido a la vista

V° B°
LIC. ELIZABETH SOTO MONTEJOS
H.N.H.U
OFICINA DE PLANEAMIENTO ESTRATÉGICO

ANEXO 1: PLANES DE ACTIVIDADES 2018

N°	Planes de Actividades - Año Fiscal 2018
1	Plan de Trabajo de la Gestión Administrativa 2018 - Dirección General
2	Plan de Trabajo de la Gestión Administrativa 2018 - Órgano de Control Institucional
3	Plan de Trabajo de la Gestión Administrativa 2018 - Oficina de Planeamiento Estratégico
4	Plan de Trabajo de la Gestión Administrativa 2018 - Oficina de Asesoría Jurídica
5	Plan de Trabajo de la Gestión Administrativa 2018 - Oficina de Epidemiología y Salud Ambiental
6	Plan de Trabajo de la Gestión Administrativa 2018 - Oficina de Gestión de la Calidad
7	Plan de Trabajo de la Gestión Administrativa 2018 - Oficina de Administración
8	Plan de Trabajo de la Gestión Administrativa 2018 - Unidad de Personal
9	Plan de Trabajo de la Gestión Administrativa 2018 - Unidad de Contabilidad y Finanzas
10	Plan de Trabajo de la Gestión Administrativa 2018 - Unidad de Logística
11	Plan de Trabajo de la Gestión Administrativa 2018 - Unidad de Servicios Generales y Mantenimiento
12	Plan de Trabajo de la Gestión Administrativa 2018 - Oficina de Comunicaciones
13	Plan de Trabajo de la Gestión Administrativa 2018 - Oficina de Estadística e Informática
14	Plan de Trabajo de la Gestión Administrativa 2018 - Oficina de Apoyo a la Docencia e Investigación
15	Plan de Trabajo de la Gestión Administrativa 2018 - Oficina de Seguros
16	Plan de Trabajo de la Gestión Clínica 2018 - Departamento Medicina Interna
17	Plan de Trabajo de la Gestión Clínica 2018 - Departamento Especialidades Médicas
18	Plan de Trabajo de la Gestión Clínica 2018 – Departamento Cirugía Torácica y Cardiovascular
19	Plan de Trabajo de la Gestión Clínica 2018 - Departamento Cirugía
20	Plan de Trabajo de la Gestión Clínica 2018 - Departamento Especialidades Quirúrgicas
21	Plan de Trabajo de la Gestión Clínica 2018 - Departamento Neumología
22	Plan de Trabajo de la Gestión Clínica 2018 - Departamento Pediatría
23	Plan de Trabajo de la Gestión Clínica 2018 - Departamento Gineco Obstetricia
24	Plan de Trabajo de la Gestión Clínica 2018 - Departamento Emergencia y Cuidados Críticos
25	Plan de Trabajo de la Gestión Clínica 2018 - Departamento Odontoestomatología
26	Plan de Trabajo de la Gestión Clínica 2018 - Departamento Anestesiología y Centro Quirúrgico
27	Plan de Trabajo de la Gestión Clínica 2018 - Departamento Patología Clínica y Anatomía Patológica
28	Plan de Trabajo de la Gestión Clínica 2018 - Departamento de Diagnóstico por imágenes
29	Plan de Trabajo de la Gestión Clínica 2018 - Departamento Medicina de Rehabilitación
30	Plan de Trabajo de la Gestión Clínica 2018 - Departamento Salud Mental
31	Plan de Trabajo de la Gestión Clínica 2018 - Departamento Nutrición y Dietética
32	Plan de Trabajo de la Gestión Clínica 2018 - Departamento Servicio Social
33	Plan de Trabajo de la Gestión Clínica 2018 - Departamento Farmacia
34	Plan de Trabajo de la Gestión Clínica 2018 - Departamento Enfermería

TAP. HAYDEE HILDA CAPACYACHI TAQUIA
FEDATARIA
Hospital Nacional Hipolito Unanue
Ministerio de Salud

21 MAR 2018

El presente documento es
COPIA FIEL DEL ORIGINAL
que he tenido a la vista

H.N.H.U V° B° LIC. ELIZABETH SOTO MONTEJOS OFICINA DE PLANEAMIENTO ESTRATEGICO

ANEXO 2: FORMATO 1 PROGRAMACIÓN DE METAS FISICAS Y PRESUPUESTALES

ORGANO O ENTIDAD EJECUTOR: HOSPITAL NACIONAL HIPOLITO UNANUE

OBJETIVO ESTRATÉGICO INSTITUCIONAL DEL PEI	Acciones Estratégicas PEI 2017 2019 MINSA	CATEGORIA PRESUPUESTAL	PRODUCTO	UM	ACTIVIDAD OPERATIVA/TAREA	UM	PROGRAMACION DE METAS FÍSICAS AÑO 2018													META PRESUPUESTAL												
							ENE	FEB	MAR	ABR	MAY	JUN	JUL	AGO	SEP	OCT	NOV	DIC	META FISICA	ENE	FEB	MAR	ABR	MAY	JUN	JUL	AGO	SEP	OCT	NOV	DIC	TOTAL PRESUPUESTO
			3033172. Atención prenatal reenfocada	058. GESTANTE CONTROLADA	**0033172. ATENCION PRENATAL REENFOCADA**	Gestante controlada	45	45	45	45	45	50	45	50	45	45	45	45	550	80,095.17	80,095.17	80,095.17	80,095.17	80,095.17	80,095.17	80,095.17	80,095.17	80,095.17	80,095.17	80,095.17	80,095.17	961,142.00
					3317201. Atención a la gestante	Gestante controlada	45	45	45	45	45	50	45	50	45	45	45	45	550	-	-	-	-	-	-	-	-	-	-	-	-	-
					3317202. Vacuna antitetánica a la gestante	Gestante protegida	3	3	3	4	3	3	4	3	3	4	3	4	40	-	-	-	-	-	-	-	-	-	-	-	-	-
					3317204. Exámenes de laboratorio completo	Gestante atendida	45	45	50	45	45	50	45	50	45	45	40	45	550	-	-	-	-	-	-	-	-	-	-	-	-	-
					3317205. Ecografía obstetrica	Gestante examinada	400	405	405	350	405	405	405	405	405	405	405	405	4,800	-	-	-	-	-	-	-	-	-	-	-	-	-
					3317209. Evaluación del bienestar fetal	Gestante examinada	208	210	208	208	208	208	208	210	208	208	208	208	2,500	-	-	-	-	-	-	-	-	-	-	-	-	-
			3033292. Población accede a servicios de consejería en salud sexual y reproductiva	259. PERSONA INFORMADA	**0033292. POBLACION ACCEDE A SERVICIOS DE CONSEJERIA EN SALUD SEXUAL Y REPRODUCTIVA**	006. ATENCION	375	375	375	375	375	375	375	375	375	375	375	375	4,500	8,179.08	8,179.08	8,179.08	8,179.08	8,179.08	8,179.08	8,179.08	8,179.08	8,179.08	8,179.08	8,179.08	8,179.08	98,149.00
					3329201. Orientacion/Consejeria en Salud Sexual Y Reproductiva	Persona Informada	375	375	375	375	375	375	375	375	375	375	375	375	4,500													
					3329202 Captación de mujeres con demanda insatisfecha de planificación familiar	Persona Captada	1	1	0	1	0	0	1	0	0	0	1	0	5	-	-	-	-	-	-	-	-	-	-	-	-	-	-
					3329203 Atención pre gestacional	Mujer Preparada	0	0	0	0	1	0	0	0	0	0	0	0	1	-	-	-	-	-	-	-	-	-	-	-	-	-	-
			3033294. Atención de las gestantes con complicaciones.	207. GESTANTE ATENDIDA	**0033294. ATENCION DE LA GESTANTE CON COMPLICACIONES**	207. GESTANTE ATENDIDA	483	488	489	483	486	484	487	485	491	482	486	481	5,825	83,535.58	83,535.58	83,535.58	83,535.58	83,535.58	83,535.58	83,535.58	83,535.58	83,535.58	83,535.58	83,535.58	83,535.58	1,002,427.00
					3329404. Amenaza de parto prematuro (Atenciones)	Gestante atendida	40	40	45	40	40	40	45	40	40	40	40	40	490													
					3329406. Hemorragia de la 1ra mitad del embarazo sin laparatomia	Gestante atendida	100	100	100	100	100	100	100	100	100	100	100	100	1,200	-	-	-	-	-	-	-	-	-	-	-	-	-	-
					3329407. Hemorragia de la segunda mitad del embarazo	Gestante atendida	7	8	7	8	8	8	7	8	7	7	8	7	90	-	-	-	-	-	-	-	-	-	-	-	-	-
					3329408. Hiperemesis gravidica	Gestante atendida	2	3	3	3	3	3	2	3	2	3	2	3	32	-	-	-	-	-	-	-	-	-	-	-	-	-
					3329409. Infección del tracto urinario	Gestante atendida	45	50	45	45	45	45	45	45	50	45	45	45	550	-	-	-	-	-	-	-	-	-	-	-	-	-
					3329413. Ruptura prematura de membrana y otras relacionadas.	Gestante atendida	37	38	37	38	38	37	37	38	37	38	38	37	450	-	-	-	-	-	-	-	-	-	-	-	-	-
					3329414. Hemorragia de la primera mitad del embarazo con laparatomia.	Gestante atendida	5	5	5	5	5	5	6	5	5	5	6	5	62	-	-	-	-	-	-	-	-	-	-	-	-	-
					3329415. Transtornos hipertensivos del embarazo.	Gestante atendida	25	25	25	25	25	25	25	25	30	25	30	25	310	-	-	-	-	-	-	-	-	-	-	-	-	-
					3329416. Transtornos metabolicos en el embarazo.	Gestante atendida	4	3	4	3	4	3	4	3	4	3	4	3	42	-	-	-	-	-	-	-	-	-	-	-	-	-
					3329417. Otras enfermedades.	Gestante atendida	218	216	218	216	218	218	216	218	216	216	213	216	2,599	-	-	-	-	-	-	-	-	-	-	-	-	-
			3033295. Atención del parto normal.	208. PARTO NORMAL	**0033295. ATENCION DEL PARTO NORMAL**	208. PARTO NORMAL	495	496	495	496	496	495	495	496	495	495	495	496	5,945	90,147.92	90,147.92	90,147.92	90,147.92	90,147.92	90,147.92	90,147.92	90,147.92	90,147.92	90,147.92	90,147.92	90,147.92	1,081,775.00
					3329501. Atención del parto normal. (Vaginal) (eutocico y distocico)	Parto Normal (Vaginal)	495	496	495	496	496	495	495	496	495	495	495	496	5,945													
			3033296. Atención del parto [illegible] no quirurgico.	209. PARTO COMPLICADO	**0033296. ATENCION DEL PARTO COMPLICADO NO QUIRURGICO**	209. PARTO COMPLICADO	222	222	222	222	221	221	222	222	221	222	221	222	2,660	45,138.92	45,138.92	45,138.92	45,138.92	45,138.92	45,138.92	45,138.92	45,138.92	45,138.92	45,138.92	45,138.92	45,138.92	541,667.00
					3329601.Trabajo de Parto Disfuncional	Parto Complicado	190	190	190	190	190	190	190	190	190	190	190	190	2,280													
					3329602. Hemorragia intraparto y postparto	Parto Complicado	32	32	32	32	31	31	32	32	31	32	31	32	380	-	-	-	-	-	-	-	-	-	-	-	-	-
					0033297. ATENCION DEL PARTO COMPLICADO QUIRURGICO	210. CESAREA	201	201	201	202	201	202	201	201	201	201	202	201	2,415	120,601.92	120,601.92	120,601.92	120,601.92	120,601.92	120,601.92	120,601.92	120,601.92	120,601.92	120,601.92	120,601.92	120,601.92	120,601.92	[illegible]

TAP. [illegible] CAPACYACHI TAQUI[illegible]
FEDATARIA
Hospital Nacional Hipolito Unanue
Ministerio de Salud

El presente documento es COPIA FIEL DEL ORIGINAL que he tenido a la vista

21 MAR 2018

MINISTERIO DE SALUD HOSPITAL NACIONAL HIPOLITO UNANUE Oficina de Planeamiento Estratégico V° B° UNIDAD

H.N.H.U V° B° LIC. ELIZABETH SOTO MONTEJOS OFICINA DE PLANEAMIENTO ESTRATÉGICO

OBJETIVO ESTRATÉGICO INSTITUCIONAL DEL PEI	Acciones Estratégicas PEI 2017 - 2019 MINSA	CATEGORIA PRESUPUESTAL	PRODUCTO	UM	ACTIVIDAD OPERATIVA/TAREA	UM	PROGRAMACIÓN DE METAS FÍSICAS AÑO 2018 ENE	FEB	MAR	ABR	MAY	JUN	JUL	AGO	SEP	OCT	NOV	DIC	META FISICA	META PRESUPUESTAL ENE	FEB	MAR	ABR	MAY	JUN	JUL	AGO	SEP	OCT	NOV	DIC	TOTAL PRESUPUESTO
		0002. SALUD MATERNO NEONATAL	3033297. Atención del parto complicado quirurgico.	210. CESAREA	3329701. Cesárea	Cesarea	201	201	201	202	201	202	201	201	201	201	202	201	2,415													
			3033298. Atención del puerperio.	211. ATENCION PUERPERAL	0033298. ATENCION DEL PUERPERIO	211. ATENCION PUERPERAL	201	201	201	202	201	202	201	201	201	201	202	201	2,415	12,227.25	12,227.25	12,227.25	12,227.25	12,227.25	12,227.25	12,227.25	12,227.25	12,227.25	12,227.25	12,227.25	12,227.25	146,727.00
					3329801. Atención del puerperio.	Atención Puerperal	201	201	201	202	201	202	201	201	201	201	202	201	2,415													
			3033299. Atención puerperio complicado	212. EGRESO	0033299. ATENCION DEL PUERPERIO CON COMPLICACIONES	212. EGRESO	7	7	7	8	6	7	7	7	7	7	7	7	84	12,823.67	12,823.67	12,823.67	12,823.67	12,823.67	12,823.67	12,823.67	12,823.67	12,823.67	12,823.67	12,823.67	12,823.67	153,884.00
					3329901. Endometritis puerperal	Egreso	2	1	2	2	1	2	1	2	2	2	1	2	20													
					3329902. Mastitis	Egreso	0	1	0	1	0	0	1	0	0	0	1	0	4	-	-	-	-	-	-	-	-	-	-	-	-	-
					3329903. Otras complicaciones del puerperio	Egreso	5	5	5	5	5	5	5	5	5	5	5	5	60	-	-	-	-	-	-	-	-	-	-	-	-	-
			3033300. Atención obstetrica en unidad de cuidados intensivos.	212. EGRESO	0033300. ATENCION OBSTETRICA EN UNIDAD DE CUIDADOS INTENSIVOS	212. EGRESO	2	3	2	2	0	2	2	3	0	2	2	1	21													
					3330001. Shock hipovolemico obstetrico	Egreso	0	1	0	0	0	1	0	0	0	0	0	0	2	43,486.33	43,486.33	43,486.33	43,486.33	43,486.33	43,486.33	43,486.33	43,486.33	43,486.33	43,486.33	43,486.33	43,486.33	43,486.33	521,836.00
					3330002. Shock séptico obstetrico	Egreso	1	1	0	1	0	0	0	1	0	1	1	0	6	-	-	-	-	-	-	-	-	-	-	-	-	-
					3330003. Sindrome de HELLP	Egreso	1	0	1	0	0	0	1	1	0	1	0	1	6	-	-	-	-	-	-	-	-	-	-	-	-	-
					3330004. Atención de gestante complicada en UCI (Cardiopatia severa, diabetica severa, renal severa, etc)	Egreso	0	0	1	0	0	0	1	0	0	0	0	0	2	-	-	-	-	-	-	-	-	-	-	-	-	-
					3330005. Eclampsia severa	Egreso	0	1	0	1	0	1	0	1	0	0	1	0	5	-	-	-	-	-	-	-	-	-	-	-	-	-
			3033291. Población accede a métodos de planificación familiar.	206. PAREJA PROTEGIDA	0033291. POBLACION ACCEDE A METODOS DE PLANIFICACION FAMILIAR	206. PAREJA PROTEGIDA	259	264	259	261	264	260	261	263	260	262	261	261	3,135	5,771.67	5,771.67	5,771.67	5,771.67	5,771.67	5,771.67	5,771.67	5,771.67	5,771.67	5,771.67	5,771.67	5,771.67	69,260.00
					3329101. AQV masculino	Pareja Protegida	0	1	1	0	1	1	0	1	1	1	0	1	8													
					3329102. Complicaciones por AQV masculino	Pareja Protegida	0	0	0	0	1	0	0	0	0	0	0	0	1	-	-	-	-	-	-	-	-	-	-	-	-	-
					3329103. AQV femenino	Pareja Protegida	37	38	37	38	37	37	38	37	38	38	38	37	450	-	-	-	-	-	-	-	-	-	-	-	-	-
					3329104. Complicación por AQV femenino	Pareja Protegida	0	0	0	0	1	0	0	0	0	0	0	0	1	-	-	-	-	-	-	-	-	-	-	-	-	-
					3329105. Dispositivo intrauterino(método DIU)	Pareja Protegida	8	8	7	8	8	8	8	8	8	8	8	8	95	-	-	-	-	-	-	-	-	-	-	-	-	-
					3329106. Anticonceptivo hormonal inyectable	Pareja Protegida	65	65	65	65	65	65	65	65	65	65	65	65	780	-	-	-	-	-	-	-	-	-	-	-	-	-
					3329107. Método de barrera	Pareja Protegida	23	22	23	22	24	22	22	23	22	22	23	22	270	-	-	-	-	-	-	-	-	-	-	-	-	-
					3329108. Anticonceptivo hormonal oral	Pareja Protegida	9	10	9	10	10	9	10	10	9	10	9	10	115	-	-	-	-	-	-	-	-	-	-	-	-	-
					3329109. Anticonceptivo oral de emergencia (AOE)	Atencion	0	1	0	1	1	0	0	1	1	0	1	1	7	-	-	-	-	-	-	-	-	-	-	-	-	-
					3329114. Condón Femenino	Atención	0	1	0	0	0	1	0	0	0	0	0	0	2	-	-	-	-	-	-	-	-	-	-	-	-	-
					3329112. Complicaciones por uso de DIU	PACIENTE ATENDIDO	0	0	1	0	0	0	1	0	0	0	0	0	2	-	-	-	-	-	-	-	-	-	-	-	-	-
					3329113. Anticonceptivo hormona mensual inyectable	Pareja Protegida	9	10	9	10	10	9	10	10	9	10	9	10	115	-	-	-	-	-	-	-	-	-	-	-	-	-
					3329115. Implante	Pareja Protegida	108	109	108	108	109	108	108	109	108	108	109	108	1,300	-	-	-	-	-	-	-	-	-	-	-	-	-
			3033305. Atención del recien nacido normal	239. RECIEN NACIDO ATENDIDO	0033305. ATENCION DEL RECIEN NACIDO NORMAL	239. RECIEN NACIDO ATENDIDO	525	525	525	525	525	525	525	525	525	525	525	525	6,300	70,940.33	70,940.33	70,940.33	70,940.33	70,940.33	70,940.33	70,940.33	70,940.33	70,940.33	70,940.33	70,940.33	70,940.33	851,284.00
					3330501. Atención inmediata del recien nacido	Recien nacido atendido	525	525	525	525	525	525	525	525	525	525	525	525	6,300													
					3330505. Atencion del recien nacido en alojamiento conjunto	Recien nacido atendido	416	417	416	417	417	417	417	417	416	417	416	417	5,000	-	-	-	-	-	-	-	-	-	-	-	-	-
					3330502. Control del recien nacido (7ª y 15ª dia)	Recien nacido atendido	208	208	208	208	209	209	208	208	208	208	209	209	2,500	-	-	-	-	-	-	-	-	-	-	-	-	-

TAPIA CARPAYACHI TAQUIA
SECRETARIA
Hospital Nacional Hipolito Unanue
Ministerio de Salud

El presente documento es C... A FIEL DEL ORIGINAL que he tenido a la vista
21 MAR 2018

MINISTERIO DE SALUD HOSPITAL NACIONAL HIPOLITO UNANUE Oficina de Planeamiento Estratégico V° B° UNIDAD DE PLANEAMIENTO

H.N.H.U V° B° LIC. ELIZABETH SOTO MONTEJOS OFICINA DE PLANEAMIENTO ESTRATÉGICO

OBJETIVO ESTRATÉGICO INSTITUCIONAL DEL PEI	Acciones Estratégicas PEI 2017 - 2019 MINSA	CATEGORIA PRESUPUESTAL	PRODUCTO	UM	ACTIVIDAD OPERATIVA/TAREA	UM	PROGRAMACIÓN DE METAS FÍSICAS AÑO 2018													META PRESUPUESTAL												
							ENE	FEB	MAR	ABR	MAY	JUN	JUL	AGO	SEP	OCT	NOV	DIC	META FISICA	ENE	FEB	MAR	ABR	MAY	JUN	JUL	AGO	SEP	OCT	NOV	DIC	TOTAL PRESUPUESTO
					3330504. Tamizaje Neonatal/procesamiento de muestra	Recien nacido atendido	504	504	504	504	504	505	505	504	504	504	504	504	6,050	-	-	-	-	-	-	-	-	-	-			
					0033306 ATENCION DEL RECIEN NACIDO CON COMPLICACIONES	212. EGRESO	113	122	121	126	122	126	121	126	121	125	119	118	1,460	145,620.42	145,620.42	145,620.42	145,620.42	145,620.42	145,620.42	145,620.42	145,620.42	145,620.42	145,620.42	145,620.42	145,620.42	145,620.42	145,620.42	1,747,445.00
					3330601. Atención del recien nacido con complicaciones	Egreso	113	122	121	126	122	126	121	126	121	125	119	118	1,460													
					3330602. Asfixia del nacimiento	Egreso	5	5	5	6	5	6	5	6	5	5	5	5	63	-	-	-	-	-	-	-	-	-	-	-	-	-	-
					3330603. Neonato afectado por el parto (trauma obstetrico)	Egreso	1	1	2	2	2	2	2	2	2	2	1	1	20	-	-	-	-	-	-	-	-	-	-	-	-	-
					3330604. Neonato afectado por condiciones maternas (HTA,INFECCION,DM,RPM)	Egreso	3	3	3	3	3	3	3	3	3	3	3	3	36	-	-	-	-	-	-	-	-	-	-	-	-	-	-
					3330605. Bajo peso al nacer y prematuros	Egreso	15	15	15	15	15	15	15	15	15	15	15	15	180	-	-	-	-	-	-	-	-	-	-	-	-	-
					3330606. Oftalmia del recien nacido	Egreso	2	2	3	3	3	3	3	2	3	3	3	3	33	-	-	-	-	-	-	-	-	-	-	-	-	-
					3330608. Sifilis congenita	Egreso	3	4	3	4	4	4	3	4	3	4	3	4	43	-	-	-	-	-	-	-	-	-	-	-	-	-
					3330609. Onfalitis	Egreso	0	1	1	1	1	1	1	1	1	1	1	0	10	-	-	-	-	-	-	-	-	-	-	-	-	-
			3033306. Atención del recien nacido con complicaciones	212. EGRESO	3330610. Sepsis neonatal	Egreso	33	33	33	33	33	33	33	33	33	33	33	33	396	-	-	-	-	-	-	-	-	-	-	-	-	-
					3330611. Trastornos metabolicos del recien nacido .ictericia neonatal no fisiologica	Egreso	32	33	32	33	32	33	32	33	32	33	32	33	390	-	-	-	-	-	-	-	-	-	-	-	-	-	-
					3330612. Dificultad respiratoria del recien nacido	Egreso	16	17	16	17	16	17	16	17	16	17	16	17	198	-	-	-	-	-	-	-	-	-	-	-	-	-	-
					3330613. Convulsiones neonatales	Egreso	1	2	2	2	2	2	2	3	2	2	2	1	23	-	-	-	-	-	-	-	-	-	-	-	-	-	-
					3330614. Hipotiroidismo congenito	Egreso		1		1		1		1		1		1	6	-	-	-	-	-	-	-	-	-	-	-	-	-
					3330615. Incompatibilidad RH/ABO en el recien nacido	Egreso		1	1	1	1	1	1	1	1	1	1		10	-	-	-	-	-	-	-	-	-	-	-	-	-
					3330616. Hidrocefalia congenita	Egreso	1	2	3	3	3	3	3	3	3	3	2	1	30	-	-	-	-	-	-	-	-	-	-	-	-	-	-
					3330617. Paladar hendido (Fisura labio palatino)	Egreso	1	1	1	1	1	1	1	1	1	1	1	1	12	-	-	-	-	-	-	-	-	-	-	-	-	-
					3330618. Displasia congenita de cadera	Egreso		1	1	1	1	1	1	1	1	1	1		10	-	-	-	-	-	-	-	-	-	-	-	-	-
					0033307 ATENCION DEL RECIEN NACIDO CON COMPLICACIONES QUE REQUIERE UNIDAD DE CUIDADOS INTENSIVOS NEONATALES UCIN	212. EGRESO	18	22	20	21	20	24	19	22	20	22	21	21	250	238,225.50	238,225.50	238,225.50	238,225.50	238,225.50	238,225.50	238,225.50	238,225.50	238,225.50	238,225.50	238,225.50	238,225.50	238,225.50	238,225.50	2,858,706.00
					3330701. Atención de recien nacido con complicaciones que requieren UCIN	Egreso	18	22	20	21	20	24	19	22	20	22	21	21	250													
					3330702. Recien nacido de bajo peso al nacimiento (<2,500 GR.)	Egreso	3	3	3	3	3	3	3	3	3	3	2	3	35	-	-	-	-	-	-	-	-	-	-	-	-	-	-
					3330703. Asfixia al nacimiento que requieren UCIN	Egreso	1	2	1	2	1	1	1	2	1	2	1	2	17	-	-	-	-	-	-	-	-	-	-	-	-	-	-
			3033307. Atención de recien nacido con complicaciones que requieren unidad de cuidados intensivos neonatales- UCIN	212. EGRESO	3330704. Neonato afectado por el parto (trauma obstetrico)	Egreso		1	1		1	1		1	1	1	1		8	-	-	-	-	-	-	-	-	-	-	-	-	-
					3330705. Sepsis neonatal	Egreso	7	7	7	7	7	7	7	7	7	7	7	7	84	-	-	-	-	-	-	-	-	-	-	-	-	-	-
					3330706. Trastornos metabolicos del recien nacido .ictericia neonatal no fisiologica	Egreso		1	1	1	1	1	1	1	1	1	1	1	11	-	-	-	-	-	-	-	-	-	-	-	-	-
					3330707. Dificultad respiratoria del recien nacido	Egreso	7	7	7	7	7	8	7	7	7	7	7	7	85	-	-	-	-	-	-	-	-	-	-	-	-	-	-

TAP. HAYDEE ILDA CAPACYACHI TAQUIA
FEDATARIA
Hospital Nacional Hipolito Unanue
Ministerio de Salud

21 MAR 2018

El presente documento es COPIA FIEL DEL ORIGINAL q' tenido a la vista

MINISTERIO DE SALUD HOSPITAL NACIONAL HIPOLITO UNANUE V° B° OFICINA DE PLANEAMIENTO ESTRATÉGICO

H.N.H.U V° B° LIC. ELIZABETH SOTO MONTEJOS OFICINA DE PLANEAMIENTO ESTRATÉGICO

OBJETIVO ESTRATEGICO INSTITUCIONAL DEL PEI	Acciones Estratégicas PEI 2017 - 2019 MINSA	CATEGORIA PRESUPUESTAL	PRODUCTO	UM	ACTIVIDAD OPERATIVA/TAREA	UM	PROGRAMACIÓN DE METAS FÍSICAS AÑO 2018 ENE	FEB	MAR	ABR	MAY	JUN	JUL	AGO	SEP	OCT	NOV	DIC	META FISICA	META PRESUPUESTAL ENE	FEB	MAR	ABR	MAY	JUN	JUL	AGO	SEP	OCT	NOV	DIC	TOTAL PRESUPUESTO
					3330708. Convulsiones neonatales	Egreso		1		1		1		1		1		1	6	-	-		-	-	-	-	-	-	-	-	-	-	
					3330709. Incompatibilidad RH/ABO en el recien nacido	Egreso						1					1		2	-	-		-	-	-	-	-	-	-	-	-	-	
					3330710. Hidrocefalia congenita	Egreso						1					1		2	-	-		-	-	-	-	-	-	-	-	-	-	
					0033254. NIÑOS CON VACUNA COMPLETA	218. NIÑO PROTEGIDO	458	458	458	458	459	459	458	458	458	458	459	459	5,500	16,219.58	16,219.58	16,219.58	16,219.58	16,219.58	16,219.58	16,219.58	16,219.58	16,219.58	16,219.58	16,219.58	16,219.58	16,219.58	194,635.00
					3325404. Vacunación niño recien nacido	Niño protegido	458	458	458	458	459	459	458	458	458	458	459	459	5,500														
					3325401. Vacunación niño < de 1 año	Niño protegido	35	35	35	35	36	36	35	35	35	35	36	36	424	-	-	-	-	-	-	-	-	-	-	-	-	-	
					3325402. Vacunación niño = 1 año	Niño protegido	37	37	37	38	38	38	37	37	37	38	38	38	450	-	-	-	-	-	-	-	-	-	-	-	-	-	
			3033254 Niños con vacuna completa	218. NIÑO PROTEGIDO	3325405. Vacunación niño = 2 años	Niño protegido	0	0	0	0	0	1	0	0	0	0	0	1	2	-	-	-	-	-	-	-	-	-	-	-	-	-	
					3325406. Vacunación niño = 3 años	Niño protegido	0	0	0	0	0	1	0	0	0	0	0	0	1	-	-	-	-	-	-	-	-	-	-	-	-	-	-	
					3325403. Vacunación niño = 4 años	Niño protegido	22	22	22	23	23	23	22	22	22	23	23	23	270	-	-	-	-	-	-	-	-	-	-	-	-	-	-	
					3325408. ATENCION DE LAS REACCIONES ADVERSAS A LAS VACUNAS	Caso tratado	1	1	1	0	0	0	1	1		0	0	0	5	-	-	-	-	-	-	-	-	-	-	-	-	-	-	
					3325407. Vacunación niño de madre VIH	Niño protegido	5	5	5	5	5	5	5	5	5	5	5	5	60	-	-	-	-	-	-	-	-	-	-	-	-	-	-	
					0033255. NIÑOS CON CRED COMPLETO SEGUN EDAD	219. NIÑO CONTROLADO	60	60	60	60	60	61	60	60	60	60	60	61	722	22,649.58	22,649.58	22,649.58	22,649.58	22,649.58	22,649.58	22,649.58	22,649.58	22,649.58	22,649.58	22,649.58	22,649.58	22,649.58	22,649.58	271,795.00
					3325501. Niños CRED < 1 año	Niño controlado	36	36	36	36	35	35	35	35	35	35	35	35	424														
					3325503. Niños CRED completo 2 años	Niño controlado	6	6	6	6	7	7	7	7	7	7	7	7	80	-	-	-	-	-	-	-	-	-	-	-	-	-	-	
			3033255 Niños con CRED completo según edad	219. NIÑO CONTROLADO	**3325502. Niño 1 año con CRED completo**	Niño controlado	18	18	18	18	18	19	18	18	18	18	18	19	218	-	-	-	-	-	-	-	-	-	-	-	-	-	
					3325505. Dosaje de hemoglobina	Niño examinado	60	60	60	60	60	60	60	60	60	60	60	60	720	-	-	-	-	-	-	-	-	-	-	-	-	-	-	
					3325506. Test de GRAHAM	Niño examinado	25	25	25	25	25	25	25	25	25	25	25	25	300	-	-	-	-	-	-	-	-	-	-	-	-	-	-	
					3325507. Examen seriado de heces	Niño examinado	25	25	25	25	25	25	25	25	25	25	25	25	300	-	-	-	-	-	-	-	-	-	-	-	-	-	-	
					0033256. NIÑOS CON SUPLEMENTO DE HIERRO Y VITAMINA A	220. NIÑO SUPLEMENTADO	4	4	4	4	4	5	4	4	4	4	4	5	50	3,292.00	3,292.00	3,292.00	3,292.00	3,292.00	3,292.00	3,292.00	3,292.00	3,292.00	3,292.00	3,292.00	3,292.00	3,292.00	3,292.00	39,504.00
			3033256 Niños con suplemento de hierro y vitamina A	220 NIÑO SUPLEMENTADO	**3325602. Niño Menor de seis meses con suplemento de hierro**	Niño protegido	4	4	4	4	4	5	4	4	4	4	4	5	50														
					0033414 ATENCION DE NIÑOS Y NIÑAS CON PARASITOSIS INTESTINAL	016. CASO TRATADO	11	11	11	11	11	10	11	11	11	11	11	10	130	7,352.58	7,352.58	7,352.58	7,352.58	7,352.58	7,352.58	7,352.58	7,352.58	7,352.58	7,352.58	7,352.58	7,352.58	7,352.58	7,352.58	88,231.00
			3033414 Atención de niños y niñas con parasitosi intestinal	016. CASO TRATADO	**3341401. Parasitosis intestinal**	Caso tratado	11	11	11	11	11	10	11	11	11	11	11	10	130														
		0001. PROGRAMA ARTICULADO NUTRICIONAL			**0033315. ATENCION DE OTRAS ENFERMEDADES PREVALENTES**	016. CASO TRATADO	334	334	334	334	334	335	334	334	334	334	334	335	4,010	109,795.92	109,795.92	109,795.92	109,795.92	109,795.92	109,795.92	109,795.92	109,795.92	109,795.92	109,795.92	109,795.92	109,795.92	109,795.92	109,795.92	1,317,551.00
			3033315 Atención de otras enfermedades prevalentes	016. CASO TRATADO	**3331501. Anemia**	Caso tratado	29	29	29	29	29	30	29	29	29	29	29	30	350														
					3331502. SOB/Asma	Caso tratado	305	305	305	305	305	305	305	305	305	305	305	305	3,660	-	-	-	-	-	-	-	-	-	-	-	-	-	-	-	
					0033311. ATENCION IRA	016. CASO TRATADO	316	316	316	317	317	316	317	316	316	316	316	316	3,795	18,235.67	18,235.67	18,235.67	18,235.67	18,235.67	18,235.67	18,235.67	18,235.67	18,235.67	18,235.67	18,235.67	18,235.67	18,235.67	18,235.67	
					3331101. Infección respiratoria aguda (IRA) no complicada	Caso tratado	301	301	301	302	302	302	301	301	301	302	302	302	3,618														
			3033311 Atención IRA	016. CASO TRATADO	**3331102. Faringoamigdalitis purulenta Aguda (FAPA)**	caso tratado	1	1	1	1	1	0	1	1	1	1	1	0	10	-	-	-	-	-	-	-	-	-	-	-	-	-	

El presente documento es COPIA FIEL DEL ORIGINAL que he tenido a la vista

21 MAR 2018

Hospital Nacional Hipólito Unanue
Ministerio de Salud

LIC. HAYDEE FIDA CAPACYACHI TAQUIA
FEDATARIA

MINISTERIO DE SALUD HOSPITAL NACIONAL HIPÓLITO UNANUE V° B° UNIDAD DE PLANEAMIENTO ESTRATÉGICO

H.N.H.U V° B° LIC. ELIZABET SOTO MONTEJOS OFICINA DE PLANEAMIENTO

OBJETIVO ESTRATEGICO INSTITUCIONAL DEL PEI	Acciones Estratégicas PEI 2017 - 2019 MINSA	CATEGORIA PRESUPUESTAL	PRODUCTO	UM	ACTIVIDAD OPERATIVA/TAREA	UM	PROGRAMACION DE METAS FISICAS AÑO 2018 ENE	FEB	MAR	ABR	MAY	JUN	JUL	AGO	SEP	OCT	NOV	DIC	META FISICA	META PRESUPUESTAL ENE	FEB	MAR	ABR	MAY	JUN	JUL	AGO	SEP	OCT	NOV	DIC	TOTAL PRESUPUESTO
			3033313 Atención IRA con complicaciones	016. CASO TRATADO	3331103. Otitis media aguda (OMA)	Caso tratado	13	13	13	13	13	13	13	13	13	12	12	12	153	-	-	-	-	-	-	-	-	-	-	-	-	-
					3331104. Sinusitis Aguda	caso tratado	1	1	1	1	1	1	2	1	1	1	1	2	14	-	-	-	-	-	-	-	-	-	-	-	-	-
					0033313. ATENCION IRA CON COMPLICACIONES	016. CASO TRATADO	69	69	69	69	70	70	69	69	69	68	69	70	831	161,969.58	161,969.58	161,969.58	161,969.58	161,969.58	161,969.58	161,969.58	161,969.58	161,969.58	161,969.58	161,969.58	161,969.58	161,969.58	1,943,635.00
					3331301. Neumonía	Caso tratado	10	10	10	10	10	10	10	10	10	10	10	9	119													
					3331302. Nemonía muy grave y enfermedad muy grave en niños menores de dos meses	Caso tratado	7	7	7	7	8	8	7	7	7	7	7	8	87	-	-	-	-	-	-	-	-	-	-	-	-	-
					3331305. Neumonía muy grave y enfermedad muy grave en niños de dos meses a cuatro años	Caso tratado	52	52	52	52	52	52	52	52	52	52	52	53	625	-	-	-	-	-	-	-	-	-	-	-	-	-
			3033312 Atención EDA	016. CASO TRATADO	0033312 ATENCION EDA	016. CASO TRATADO	138	137	137	137	136	136	137	137	137	137	136	137	1,642	13,136.67	13,136.67	13,136.67	13,136.67	13,136.67	13,136.67	13,136.67	13,136.67	13,136.67	13,136.67	13,136.67	13,136.67	157,640.00
					3331201. EDA no complicada	Caso tratado	136	136	136	136	135	135	136	136	136	136	135	135	1,628													
					3331202. EDA sospechoso de cólera	Caso tratado	0	0	0	0	0	0	0	0	0	0	0	0	0	-	-	-	-	-	-	-	-	-	-	-	-	-
					3331203. EDA Disentérica	Caso tratado	1	1	1	1	1	0	1	1	1	1	1	1	11	-	-	-	-	-	-	-	-	-	-	-	-	-
					3331204. EDA persistente	Caso tratado	1	0	0	0	0	1	0	0	0	0	0	1	3	-	-	-	-	-	-	-	-	-	-	-	-	-
			3033314 Atención EDA con complicaciones	016. CASO TRATADO	0033314 ATENCION EDA CON COMPLICACIONES	016. CASO TRATADO	18	17	17	17	18	18	18	17	17	17	17	18	209	55,093.08	55,093.08	55,093.08	55,093.08	55,093.08	55,093.08	55,093.08	55,093.08	55,093.08	55,093.08	55,093.08	55,093.08	661,117.00
					3331401. Atención EDA con deshidratación	Caso tratado	17	17	17	17	18	18	17	17	17	17	17	18	207													
					3331402. Atención EDA con deshidratación y shock	Caso tratado	1	0	0	0	0	0	1	0	0	0	0	0	2	-	-	-	-	-	-	-	-	-	-	-	-	-
			3043969 Persona diagnosticadas con VIH/SIDA que acuden a los servicios y reciben atención integral	087. PERSONA ATENDIDA	0136038. BRINDAR ATENCION INTEGRAL A PERSONAS CON DIAGNOSTICO DE VIH QUE ACUDEN A LOS SERVICIOS	087. PERSONA ATENDIDA	208	209	209	209	209	210	209	209	209	209	209	208	2,507	33,711.00	33,711.00	33,711.00	33,711.00	33,711.00	33,711.00	33,711.00	33,711.00	33,711.00	33,711.00	33,711.00	33,711.00	404,532.00
					4396901. Niños y Adolescentes con diagnóstico confirmado de VIH recibe atención integral en el EE.SS	Persona Atendida	4	5	5	5	5	5	5	5	5	5	5	4	58														
					4396902. Adultos y jóvenes con diagnóstico confirmado de VIH reciben atención integral en el EE.SS	Persona atendida	204	204	204	204	204	205	204	204	204	204	204	204	2,449	-	-	-	-	-	-	-	-	-	-	-	-	-
			3043970. Mujeres gestantes reactivas y niños expuestos al VIH/SIDA reciben tratamiento oportuno	087. PERSONA ATENDIDA	0136039. BRINDAR TRATAMIENTO OPORTUNO A MUJERES GESTANTES REACTIVAS Y NIÑOS EXPUESTOS AL VIH	087. PERSONA ATENDIDA	13	13	13	13	14	12	13	13	14	12	14	12	155	19,200.08	19,200.08	19,200.08	19,200.08	19,200.08	19,200.08	19,200.08	19,200.08	19,200.08	19,200.08	19,200.08	19,200.08	230,401.00
					4397001. Mujeres gestantes reactivas de VIH reciben atencion integral	Gestante Atendida	8	8	8	8	8	7	8	8	8	7	8	7	93													
					4397002. Niños expuestos a VIH reciben tratamiento integral	Niño atendido	5	5	5	5	6	5	5	5	6	5	6	5	63	-	-	-	-	-	-	-	-	-	-	-	-	-
			3043971. Mujeres gestantes reactivas a sifilis y sus contactos y recién nacidos expuesto reciben tratamiento oportuno	207. GESTANTE ATENDIDA	0136040. BRINDAR TRATAMIENTO OPORTUNO A MUJERES GESTANTES REACTIVAS A SIFILIS Y SUS CONTACTOS Y RECIEN NACIDOS EXPUESTOS	207. GESTANTE ATENDIDA	2	3	1	2	3	3	1	3	2	2	3	3	28	3,333.67	3,333.67	3,333.67	3,333.67	3,333.67	3,333.67	3,333.67	3,333.67	3,333.67	3,333.67	3,333.67	3,333.67	40,004.00
					4397101. Gestantes con Sífilis y sus parejas reciben tratamiento	Gestante Atendida	1	2	1	1	2	2	1	2	1	1	2	2	18													
					4397102. Niños expuestos a sífilis y manejo de Sífilis congénita que reciben tratamiento	Gestante Atendida	1	1	0	1	1	1	0	1	1	1	1	1	10	-	-	-	-	-	-	-	-	-	-	-	-	-
			3043968. Poblacion con infecciones	087. PERSONA	0136036. BRINDAR A POBLACION CON INFECCIONES DE TRANSMISION SEXUAL TRATAMIENTO SEGUN GUIA CLINICAS	087. PERSONA ATENDIDA	[illegible]	[illegible]	103	102	103	103	102	102	103	102	103	102	1,229	4,947.75	4,947.75	4,947.75	4,947.75	4,947.75	4,947.75	4,947.75	4,947.75	4,947.75	4,947.75	4,947.75	4,947.75	[illegible]

TAP. HAYDEE HILDA CAPACYACHI TAQUIA
FEDATARIA
Hospital Nacional Hipolito Unanue
Ministerio de Salud

21 MAR 2018

El presente documento es COPIA FIEL DEL ORIGINAL

MINISTERIO DE SALUD HOSPITAL NACIONAL HIPOLITO UNANUE Oficina de Planeamiento Estratégico V° B° UNIDAD PLANEAMIENTO

H.N.H.U. V° B° LIC. ELIZABETH SOTO MONTEJOS OFICINA DE PLANEAMIENTO ESTRATÉGICO

OBJETIVO ESTRATEGICO INSTITUCIONAL DEL PEI	Acciones Estratégicas PEI 2017 - 2019 MINSA	CATEGORIA PRESUPUESTAL	PRODUCTO	UM	ACTIVIDAD OPERATIVA/TAREA	UM	PROGRAMACIÓN DE METAS FÍSICAS AÑO 2018 ENE	FEB	MAR	ABR	MAY	JUN	JUL	AGO	SEP	OCT	NOV	DIC	META FISICA	META PRESUPUESTAL ENE	FEB	MAR	ABR	MAY	JUN	JUL	AGO	SEP	OCT	NOV	DIC	TOTAL PRESUPUESTO
			de transmisión sexual reciben tratamientos según guías clínicas	ATENDIDA	**4396601. Poblacion general de 18 a 59 años con ITS que acude a los EE.SS recibe tratamiento según guias clinicas**	Persona Tratada	102	102	103	102	103	103	102	102	103	102	103	102	1,229														
			3043961 Población de alto riesgo recibe información y atención preventiva	094 Persona tratada	**0043961. POBLACION DE ALTO RIESGO RECIBE INFORMACION Y ATENCION PREVENTIVA**	394 PERSONA TRATADA	5	5	6	6	5	6	6	5	5	6	5	5	66	2,750.33	2,750.33	2,750.33	2,750.33	2,750.33	2,750.33	2,750.33	2,750.33	2,750.33	2,750.33	2,750.33	2,750.33	33,004.00
					4396103. Personas con exposicion no ocupacional al VIH reciben atencion integral para la prevencion de ITS, VIH/SIDA	Persona Tratada	1	1	2	1	1	2	1	1	1	2	1	1	15														
					4396105. Atencion a personal de salud con exposicion ocupacional al VIH y Hepatitis B	Persona Protegida	4	4	4	5	4	4	5	4	4	4	4	4	50	-	-	-	-	-	-	-	-	-	-	-	-	-	-	-
					0136037. BRINDAR A PERSONAS CON DIAGNOSTICO DE HEPATITIS B CRONICA ATENCION INTEGRAL	394. PERSONA TRATADA	4	2	3	4	2	3	3	4	2	2	4	3	36	2,633.75	2,633.75	2,633.75	2,633.75	2,633.75	2,633.75	2,633.75	2,633.75	2,633.75	2,633.75	2,633.75	2,633.75	2,633.75	31,605.00
			3[illegible]. Población con diagnóstico [illegible] crónica que acude a [illegible] atención int[illegible]	394. PERSONA TRATADA	**0067301. NIÑOS, JOVENES Y ADULTOS CON HEPATITIS B CRONICA RECIBEN ATENCIÓN INTEGRAL EN ESTABLECIMIENTOS DE SALUD**	Persona Tratada	3	2	3	3	2	2	3	3	2	2	3	3	31														
					0067304. RECIÉN NACIDOS EXPUESTO, NACIDO DE MADRE CON DIAGNÓSTICO DE HEPATITIS B RECIBEN TRATAMIENTO	218 Niño protegido	1			1		1		1			1		5	-	-		-	-	-	-	-	-	-	-	-	-	-	-
			3[illegible]959. Adultos y Jóvenes reciben consejería y Tamizaje para infecciones de Transmisión sexual y VIH/SIDA	259. PERSONA INFORMADA	**0136033. ENTREGAR A ADULTOS Y JOVENES VARONES CONSEJERIA Y TAMIZAJE PARA ITS Y VIH/SIDA**	259. PERSONA INFORMADA	256	257	256	256	256	257	256	256	256	256	256	257	3,075	8,162.50	8,162.50	8,162.50	8,162.50	8,162.50	8,162.50	8,162.50	8,162.50	8,162.50	8,162.50	8,162.50	8,162.50	97,950.00
					4395901. Consejería para tamizaje para ITS y VIH	Persona Informada	268	268	268	268	268	270	268	270	268	268	270	268	3,222														
					4395902. Tamizaje para ITS y VIH/SIDA	Persona Tamizada	256	257	256	256	256	257	256	256	256	256	256	257	3,075	-	-	-	-	-	-	-	-	-	-	-	-	-	-
			3000691. Servicios de atención de tuberculosis con medidas de control de infecciones y bioseguridad en el personal de salud	395. TRABAJADOR PROTEGIDO	**0136026. MEDIDAS DE CONTROL DE INFECCIONES Y BIOSEGURIDAD EN LOS SERVICIOS DE ATENCION DE TUBERCULOSIS**	395. TRABAJADOR PROTEGIDO	219	219	219	219	219	218	219	219	219	219	218	218	2,625	360,241.17	360,241.17	360,241.17	360,241.17	360,241.17	360,241.17	360,241.17	360,241.17	360,241.17	360,241.17	360,241.17	360,241.17	4,322,894.00
					4395701 - SERVICIOS DE ATENCION DE TUBERCULOSIS CON MEDIDAS DE CONTROL DE INFECCIONES Y BIOSEGURIDAD EN EL PERSONAL DE SALUD	Trabajador Protegido	219	219	219	219	219	218	219	219	219	219	218	218	2,625														
		0016. TBC-VIH/SIDA			**0043962. DESPISTAJE DE TUBERCULOSIS EN SINTOMATICOS RESPIRATORIOS**	087. PERSONA ATENDIDA	1,500	1,500	1,500	1,500	1,500	1,500	1,500	1,500	1,500	1,500	1,500	1,500	18,000	15,774.00	15,774.00	15,774.00	15,774.00	15,774.00	15,774.00	15,774.00	15,774.00	15,774.00	15,774.00	15,774.00	15,774.00	189,288.00
			3000612. SINTOMATICOS RESPIRATORIOS CON DESPISTAJE DE TUBERCULOSIS	087. PERSONA ATENDIDA	**4396201. Identificación y examen de sintomáticos respiratorios en las atenciones a personas > 15 años y poblacion vulnerable**	Persona atendida	1,500	1,500	1,500	1,500	1,500	1,500	1,500	1,500	1,500	1,500	1,500	1,500	18,000														
					4396202. Seguimiento diagnostico al sintomáticos respiratorios con 2 resultados de Baciloscopia Negativa	Persona atendida	150	150	150	150	150	150	150	150	150	150	150	150	1,800	-	-	-	-	-	-	-	-	-	-	-	-	-	-
					043964 DIAGNOSTICO DE CASOS DE TUBERCULOSIS	393. PERSONA DIAGNOSTICADA	95	95	95	95	95	96	97	97	94	94	94	94	1,141	36,189.42	36,189.42	36,189.42	36,189.42	36,189.42	36,189.42	36,189.42	36,189.42	36,189.42	36,189.42	36,189.42	36,189.42	434,273.00
			3000614 PERSONAS CON DIAGNOSTICO DE TUBERCULOSIS	393. PERSONA DIAGNOSTICADA	**4396401. Diagnóstico de tuberculosis pulmonar**	Persona diagnosticada	50	50	50	50	50	50	68	68	66	66	66	66	700														
					4396402. Diagnóstico de tuberculosis extra pulmonar	Persona diagnosticada	45	45	45	45	45	46	29	29	28	28	28	28	441	-	-	-	-	-	-	-	-	-	-	-	-	-	-

TAP. HAYDEE HUALLANCYACHI TAQUIA
SECRETARIA
Hospital Nacional Hipolito Unanue
Ministerio de Salud

21 MAR 2018

El presente documento es COPIA FIEL DEL ORIGINAL

MINISTERIO DE SALUD HOSPITAL NACIONAL HIPOLITO UNANUE V°B°

H.N.H.U V° B° LIC. ELIZABETH SOTO MONTEJOS OFICINA DE PLANEAMIENTO ESTRATÉGICO

OBJETIVO ESTRATÉGICO INSTITUCIONAL DEL PEI	Acciones Estratégicas PEI 2017 - 2019 MINSA	CATEGORIA PRESUPUESTAL	PRODUCTO	UM	ACTIVIDAD OPERATIVA/TAREA	UM	PROGRAMACIÓN DE METAS FÍSICAS AÑO 2018 ENE	FEB	MAR	ABR	MAY	JUN	JUL	AGO	SEP	OCT	NOV	DIC	META FISICA	META PRESUPUESTAL ENE	FEB	MAR	ABR	MAY	JUN	JUL	AGO	SEP	OCT	NOV	DIC	TOTAL PRESUPUESTO
			3000677. Persona que accede al establecimiento de salud y recibe tratamiento oportuno para tuberculosis y sus complicaciones.	394. PERSONA TRATADA	0136035. BRINDAR TRATAMIENTO OPORTUNO PARA TUBERCULOSIS Y SUS COMPLICACIONES	394. PERSONA TRATADA	58	58	58	58	59	60	59	59	59	58	58	58	702	47,885.17	47,885.17	47,885.17	47,885.17	47,885.17	47,885.17	47,885.17	47,885.17	47,885.17	47,885.17	47,885.17	47,885.17	574,622.00
					4396506 - ATENCION DE COMPLICACIONES QUE REQUIEREN HOSPITALIZACION DE PACIENTES EN TRATAMIENTO	Persona Tratada	58	58	58	58	58	59	59	59	59	58	58	58	700														
					4396508 - ATENCION QUIRURGICA DE PACIENTES CON DIAGNOSTICO DE TB	Persona Tratada					1	1							2	-	-	-	-	-	-	-	-	-	-	-	-	-	-
			3043972. PERSONA QUE ACCEDE AL EESS Y RECIBE TRATAMIENTO OPORTUNO PARA TUBERCULOSIS EXTREMADAMENTE DROGO RESISTENTE (XDR)	394. PERSONA TRATADA	0136041. BRINDAR TRATAMIENTO OPORTUNO A PERSONAS QUE ACCEDEN AL EESS Y RECIBE TRATAMIENTO PARA TUBERCULOSIS EXTREMADAMENTE DROGO RESISTENTE (XDR)	394. PERSONA TRATADA	4	4	4	4	4	5	4	4	4	4	4	5	50	100,869.33	100,869.33	100,869.33	100,869.33	100,869.33	100,869.33	100,869.33	100,869.33	100,869.33	100,869.33	100,869.33	100,869.33	1,210,432.00
					4397201. Atención curativa con drogas de segunda línea TB-XDR	persona tratada	4	4	4	4	4	5	4	4	4	4	4	5	50													
			616. PACIENTES CON COMORBILIDAD CON DESPISTAJE Y DIAGNOSTICO DE TUBERCULOSIS	394. PERSONA TRATADA	0043973. DESPISTAJE Y DIAGNOSTICO DE TUBERCULOSIS PARA PACIENTES CON COMORBILIDAD	394. PERSONA TRATADA	98	98	98	104	104	104	102	102	102	101	101	97	1,211	76,175.17	76,175.17	76,175.17	76,175.17	76,175.17	76,175.17	76,175.17	76,175.17	76,175.17	76,175.17	76,175.17	76,175.17	914,102.00
					4397301. Despistaje y diagnóstico de TB y VIH/SIDA	persona tratada	10	10	10	11	10	10	11	11	11	11	11	10	126													
					4397302. Despistaje y diagnostico para pacientes con TB y diabetes mellitus	persona tratada	58	58	58	59	60	60	58	58	58	58	58	57	700	-	-	-	-	-	-	-	-	-	-	-	-	-	-
					4397303. Despistaje y diagnóstico para pacientes con TB e insuficiencia renal	persona tratada	11	11	11	12	12	12	12	12	12	12	12	11	140	-	-	-	-	-	-	-	-	-	-	-	-	-	-
					4397304. Despistaje y diagnóstico para pacientes con TB y asma	persona tratada	8	8	8	10	10	10	9	9	9	8	8	8	105	-	-	-	-	-	-	-	-	-	-	-	-	-	-
					4397305. Despistaje y diagnóstico para pacientes con TB y EPOC	persona tratada	11	11	11	12	12	12	12	12	12	12	12	11	140	-	-	-	-	-	-	-	-	-	-	-	-	-	-
			3043974. Persona con comorbilidad recibe tratamiento para tuberculosis	394. PERSONA TRATADA	0136042. BRINDAR TRATAMIENTO PARA TUBERCULOSIS A PERSONAS CON COMORBILIDAD	394. PERSONA TRATADA	11	11	12	12	12	12	12	12	12	12	11	11	140	76,747.75	76,747.75	76,747.75	76,747.75	76,747.75	76,747.75	76,747.75	76,747.75	76,747.75	76,747.75	76,747.75	76,747.75	920,973.00
					4397401. Atención curativa de TB y diabetes mellitus	persona tratada	5	5	5	5	5	5	5	5	5	5	5	5	60													
					4397403. Atención de TB e insuficiencia renal	persona tratada	1	1	2	2	2	2	2	2	2	2	1	1	20	-	-	-	-	-	-	-	-	-	-	-	-	-	-
					4397404. Atención curativa de ASMA / EPOC	persona tratada	5	5	5	5	5	5	5	5	5	5	5	5	60	-	-	-	-	-	-	-	-	-	-	-	-	-	-
					0043983. DIAGNOSTICO Y TRATAMIENTO DE ENFERMEDADES METAXENICAS	394. PERSONA TRATADA	5	4	6	6	3	4	4	4	6	3	6	4	55	39,706.75	39,706.75	39,706.75	39,706.75	39,706.75	39,706.75	39,706.75	39,706.75	39,706.75	39,706.75	39,706.75	39,706.75	39,706.75	476,481.00
					4398301. Localización y diagnostico de casos de malaria	Persona diagnosticada	1		1	1	1	0	1	1	1	1	1		9													
					4398302. Tratamiento y seguimiento de los casos diagnosticados con Malaria Vivax	persona tratada	1		1		1	1	1	1	1	1	1		9														

TAP. HAYDEE HILDA CAPCYACHI TAQUIA
FEDATARIA
Hospital Nacional Hipolito Unanue
Ministerio de Salud

21 MAR 2018

El presente documento es copia fiel del original

H.N.H.U
V° B°
LIC. ELIZABETH SOTO MONTEJOS
OFICINA DE PLANEAMIENTO ESTRATEGICO

MINISTERIO DE SALUD
HOSPITAL NACIONAL HIPOLITO UNANUE
V° B°
UNIDAD PLANEAMIENTO
OFICINA DE PLANEAMIENTO ESTRATEGICO

OBJETIVO ESTRATEGICO INSTITUCIONAL DEL PEI	Acciones Estratégicas PEI 2017 - 2019 MINSA	CATEGORIA PRESUPUESTAL	PRODUCTO	UM	ACTIVIDAD OPERATIVA/TAREA	UM	PROGRAMACIÓN DE METAS FISICAS AÑO 2018													META PRESUPUESTAL												
							ENE	FEB	MAR	ABR	MAY	JUN	JUL	AGO	SEP	OCT	NOV	DIC	META FISICA	ENE	FEB	MAR	ABR	MAY	JUN	JUL	AGO	SEP	OCT	NOV	DIC	TOTAL PRESUPUESTO
					4398303. Tratamiento y seguimiento de los casos diagnosticados con Malaria Falciparum	persona tratada		1					1							2	-	-	-	-	-	-	-	-	-	-	-	-	-
					4398304. Diagnostico de casos probables de dengue	Persona diagnosticada	1	1	1		1	1		1	1	1	1	1	1	10	-	-	-	-	-	-	-	-	-	-	-	-	-
					4398305. Atención casos de dengue sin signos de alarma	Persona atendida	1	1		1	1		1	1		1	1	1	1	9	-	-	-	-	-	-	-	-	-	-	-	-	-
					4398306. Atención y tratamiento de casos de dengue con signos de alarma	Persona atendida			1				1							2	-	-	-	-	-	-	-	-	-	-	-	-	-
					4398307. Atencion y tratamiento de casos de dengue grave	Persona atendida				1					1					2	-	-	-	-	-	-	-	-	-	-	-	-	-
					4398308. Deteccion y diagnostico de casos de bartonela	Persona diagnosticada	1	1	1	1		1	1	1	1		1	1		10	-	-	-	-	-	-	-	-	-	-	-	-	-
					4398309. Tratamiento de casos de Bartonelosis aguda	Persona Tratada	1		1			1			1		1			5	-	-	-	-	-	-	-	-	-	-	-	-	-
					4398310. Tratamiento de casos de Bartonelosis aguda grave	Persona Tratada					1									1	-	-	-	-	-	-	-	-	-	-	-	-	-
			3043983. Diagnostico y tratamiento de enfermedades metaxenicas	994 PERSONA TRATADA	4398311. Tratamiento de casos de Bartonelosis verrucosa	Persona Tratada			1											1	-	-	-	-	-	-	-	-	-	-	-	-	-
					4398312 Persona protegida con vacuna antiamarilica	Persona Protegida	116	116	120	116	116	116	116	120	116	116	116	116		1,400	-	-	-	-	-	-	-	-	-	-	-	-	-	-
					4398313. Diagnostico y tratamiento de los casos de fiebre amarilla	Persona Tratada				1										1	-	-	-	-	-	-	-	-	-	-	-	-	-
					4398314. Localización y diagnostico de casos de leishmaniosis cutánea y mucocutanea	Persona diagnosticada	1	1	2	1	1	1	1	1	2	1	2	1		15	-	-	-	-	-	-	-	-	-	-	-	-	-	-	-
					4398315. TRATAMIENTO DE CASOS DE LEISHMANIOSIS CUTANEO Y MUCOCUTANEA CON DROGAS DE 1RA LINEA	Persona tratada	1	1	1	1	1	1	1	1	1	1	1	1		11	-	-	-	-	-	-	-	-	-	-	-	-	-	-	-
					4398316. Tratamiento de casos de leishmaniosis con falta de respuesta a sales antimoniales pentavalentes	Persona Tratada			1		1			1		1		1		5	-	-	-	-	-	-	-	-	-	-	-	-	-	-
					4398317. Tratamiento de casos de leishmaniosis grave (LMCo)	Persona Tratada	1		1			1			1		1			5	-	-	-	-	-	-	-	-	-	-	-	-	-
					4398318. Localizacion y Diagnostico de casos de Chagas en menores de 15 años	Persona Diagnosticada		1		1			1				1			4	-	-	-	-	-	-	-	-	-	-	-	-	-
					4398319. Vigilancia en serología en gestantes de área endémica de Chagas	Gestante Atendida				1										1	-	-	-	-	-	-	-	-	-	-	-	-	-	-
					4398320. TRATAMIENTO DE LOS CASOS DIAGNOSTICADOS CON CHAGAS	Persona Tratada		1				1			1			1		4	-	-	-	-	-	-	-	-	-	-	-	-	-
		0017. ENFERMEDADES METAXENICAS Y ZOONOSIS			4398321. Localizacion y diagnostico de caso probable de chikungunya.	Persona Diagnosticada	1			1		1		1		1				5	-	-	-	-	-	-	-	-	-	-	-	-	-
					4398322. Atención y tratamiento de caos de fiebre chikungunya	Persona atendida	1		1			1			1			1		5	-	-	-	-	-	-	-	-	-	-	-	-	-

TAP. [illegible] CHI TAQUIA
FEDATARIA
Hospital Nacional Hipolito Unanue
Ministerio de Salud

21 MAR 2018

El presente documento es COPIA FIEL DEL ORIGINAL que he tenido a la vista

MINISTERIO DE SALUD HOSPITAL NACIONAL HIPOLITO UNANUE OFICINA DE PLANEAMIENTO Vº Bº

H.N.H.U OFICINA DE PLANEAMIENTO ESTRATÉGICO Vº Bº LIC. ELIZABETH SOTO MONTEJOS

OBJETIVO ESTRATÉGICO INSTITUCIONAL DEL PEI	Acciones Estratégicas PEI 2017 - 2019 MINSA	CATEGORIA PRESUPUESTAL	PRODUCTO	UM	ACTIVIDAD OPERATIVA/TAREA	UM	PROGRAMACION DE METAS FÍSICAS AÑO 2018													META PRESUPUESTAL												
							ENE	FEB	MAR	ABR	MAY	JUN	JUL	AGO	SEP	OCT	NOV	DIC	META FISICA	ENE	FEB	MAR	ABR	MAY	JUN	JUL	AGO	SEP	OCT	NOV	DIC	TOTAL PRESUPUESTO
OEI.03. GARANTIZAR Y MEJORAR DE FORMA CONTINUA EL CUIDADO DE LA SALUD Y LA CALIDAD DE ATENCIÓN DE LOS SERVICIOS DE SALUD.	AEI.03.02. Fortalecimiento de la gestión y operación de las Redes e Instituciones Prestadoras de Servicios de Salud (IPRESS) en Lima Metropolitana.		3043984. Diagnostico y tratamiento de casos de enfermedades Zoonoticas	394. PERSONA TRATADA	**0043984 DIAGNOSTICO Y TRATAMIENTO DE CASOS DE ENFERMEDADES ZOONOTICAS**	394 PERSONA TRATADA	11	11	12	10	11	12	12	12	10	10	13	10	134	81,501.83	81,501.83	81,501.83	81,501.83	81,501.83	81,501.83	81,501.83	81,501.83	81,501.83	81,501.83	81,501.83	81,501.83	978,022.00
					4398401. Persona expuesta a rabia recibe atención integral	Persona Tratada	10	10	11	10	10	11	10	10	10	10	10	10	122													
					4398402. Persona expuesta a rabia con diagnostico confirmatorio	Persona diagnosticada					1								1	-	-	-	-	-	-	-	-	-	-	-	-	-
					4398403. Manejo Primario de accidentes por todo tipo de animales ponzoñosos	Persona tratada							1						1	-	-	-	-	-	-	-	-	-	-	-	-	-
					4398404. Tratamiento de personas con diagnostico de accidente por arácnidos	Persona Tratada		1		1			1		1		1		5	-	-	-	-	-	-	-	-	-	-	-	-	-
					4398405. Tratamiento de las complicaciones por accidentes de arácnidos	Persona Tratada			1			1							2	-	-	-	-	-	-	-	-	-	-	-	-	-
					4398406. Tratamiento de personas con diagnostico de accidente por ofidismo	Persona Tratada					1								1	-	-	-	-	-	-	-	-	-	-	-	-	-
					4398407. Tratamiento de las complicaciones por accidentes de ofídicos	Persona Tratada								1					1	-	-	-	-	-	-	-	-	-	-	-	-	-
					4398408. Tratamiento de personas con diagnostico de accidente por otras especies de animales ponzoñosos	Persona Tratada		1					1		1			1	5	-	-	-	-	-	-	-	-	-	-	-	-	-
					4398409. Diagnostico de personas con sospecha de brucella	Persona diagnosticada	1		1			1		1			1		5	-	-	-	-	-	-	-	-	-	-	-	-	-
					4398410. Diagnostico especializado de brucellosis	Persona diagnosticada		1		1			1		1			1	5	-	-	-	-	-	-	-	-	-	-	-	-	-
					4398411. Personas tratadas con diagnóstico de brucelosis	Persona Tratada	1		1		1		1			1			5	-	-	-	-	-	-	-	-	-	-	-	-	-
					4398412. Diagnostico de personas con sospecha de carbunco	Persona diagnosticada							1						1	-	-	-	-	-	-	-	-	-	-	-	-	-
					4398413. Diagnostico confirmatorio de carbunco	Persona diagnosticada									1				1	-	-	-	-	-	-	-	-	-	-	-	-	-
					4398415. Personas tratadas con diagnóstico de carbunco complicado	Persona Tratada						1							1	-	-	-	-	-	-	-	-	-	-	-	-	-
					4398416. Diagnostico y tratamiento de personas con sospecha de peste	Persona Tratada											1		1	-	-	-	-	-	-	-	-	-	-	-	-	-
					4398418. Diagnostico y tratamiento de personas con sospecha de leptospirosis	Persona Tratada		1			1			1			1		4	-	-	-	-	-	-	-	-	-	-	-	-	-
					4398420. Persona tratada con diagnostico de leptospirosis complicado	Persona Tratada			1			1			1			1	4	-	-	-	-	-	-	-	-	-	-	-	-	-
					4398423. Persona tratada con diagnóstico de fasciolosis	Persona Tratada								1					1	-	-	-	-	-	-	-	-	-	-	-	-	-
					4398425. Tratamiento de personas con teniasis	Persona Tratada	1	1	1	1	0	1	1	0	1	1	1	1	10	-	-	-	-	-	-	-	-	-	-	-	-	-
					4398426. Diagnostico y tratamiento de cisticercosis	Persona Tratada	1	1		1	1	1	1	1		1	1	1	10	-	-	-	-	-	-	-	-	-	-	-	-	-
					4398430. Persona tratada con diagnóstico de equinococosis	Persona Tratada	1	1	1	1	2	1	1	2	1	2	1	1	15	-	-	-	-	-	-	-	-	-	-	-	-	-

TAP. HAYDEE HILDA CAPACYACHI TAQUIA
FEDATARIA
Hospital Nacional Hipólito Unanue
Ministerio de Salud

21 MAR 2018

El presente documento es COPIA FIEL DEL ORIGINAL que he tenido a la vista

MINISTERIO DE SALUD - HOSPITAL NACIONAL HIPOLITO UNANUE - OFICINA DE PLANEAMIENTO ESTRATÉGICO V° B°

H.N.H.U V° B° LIC. ELIZABETH SOTO MONTEJOS OFICINA DE PLANEAMIENTO ESTRATÉGICO

OBJETIVO ESTRATÉGICO INSTITUCIONAL DEL PEI	Acciones Estratégicas PEI 2017 - 2019 MINSA	CATEGORIA PRESUPUESTAL	PRODUCTO	UM	ACTIVIDAD OPERATIVA/TAREA	UM	PROGRAMACIÓN DE METAS FÍSICAS AÑO 2018 ENE	FEB	MAR	ABR	MAY	JUN	JUL	AGO	SEP	OCT	NOV	DIC	META FISICA	META PRESUPUESTAL ENE	FEB	MAR	ABR	MAY	JUN	JUL	AGO	SEP	OCT	NOV	DIC	TOTAL PRESUPUESTO
			3000680. Atención estomatologica Preventiva	394. PERSONA TRATADA	**0135989. ATENCION ESTOMATOLOGICA PREVENTIVA BASICA EN NIÑOS, GESTANTES Y ADULTOS MAYORES**	394. PERSONA TRATADA	95	95	95	95	95	93	95	95	95	95	95	93	1,136	23,609.75	23,609.75	23,609.75	23,609.75	23,609.75	23,609.75	23,609.75	23,609.75	23,609.75	23,609.75	23,609.75	23,609.75	283,317.00
					0068001. Asesoría Nutricional para el control de enfermedades dentales	Caso Controlado	80	80	80	80	80	80	80	80	80	80	80	71	951													
					0068002. EXAMEN ESTOMATOLOGICO	Caso tratado	95	95	95	95	95	93	95	95	95	95	95	93	1,136	-	-	-	-	-	-	-	-	-	-	-	-	-
					0068003. Instruccion de higiene oral	Caso tratado	80	80	80	80	80	80	80	80	80	80	80	71	951	-	-	-	-	-	-	-	-	-	-	-	-	-
					5000601. Aplicación de sellantes	Persona Tratada	42	42	42	42	42	42	42	42	42	42	42	36	498	-	-	-	-	-	-	-	-	-	-	-	-	-
					5000602. Aplicación de fluor Barniz	Caso Tratado	19	19	19	19	19	19	19	19	19	19	19	14	223	-	-	-	-	-	-	-	-	-	-	-	-	-
					5000606. PROFILAXIS DENTAL	Caso tratado	117	117	117	117	117	117	117	117	117	117	117	112	1,399	-	-	-	-	-	-	-	-	-	-	-	-	-
			3000681. Atención estomatologica recuperativa	394. PERSONA TRATADA	**0135990. ATENCION ESTOMATOLOGICA RECUPERATIVA BASICA EN NIÑOS, GESTANTES Y ADULTOS MAYORES**	394. PERSONA TRATADA	199	199	199	199	199	198	199	199	199	199	199	197	2,385	34,806.92	34,806.92	34,806.92	34,806.92	34,806.92	34,806.92	34,806.92	34,806.92	34,806.92	34,806.92	34,806.92	34,806.92	417,683.00
					0068101. Raspaje Dental	Caso tratado	21	21	21	21	21	21	21	21	21	21	21	11	242													
					5000701. Debridacion de los procesos bucodentales	Persona Tratada	5	5	5	5	5	5	5	5	5	5	5	5	60	-	-	-	-	-	-	-	-	-	-	-	-	-
					5000702. Consulta estomatologica	Persona Tratada	191	191	191	191	191	191	191	191	191	191	191	181	2,282	-	-	-	-	-	-	-	-	-	-	-	-	-
					5000703. Exodoncia dental simple	Persona Tratada	6	6	6	6	6	6	6	6	6	6	6	4	70	-	-	-	-	-	-	-	-	-	-	-	-	-
					5000704. Restauraciones dentales con ionomero de vidrio	Persona Tratada	50	50	50	50	50	50	50	50	50	50	50	50	600	-	-	-	-	-	-	-	-	-	-	-	-	-
					5000705. Restauraciones dentales con resina fotopolimerizable	Persona Tratada	149	149	149	149	149	148	149	149	149	149	149	147	1,785	-	-	-	-	-	-	-	-	-	-	-	-	-
					0053293. ATENCION ESTOMATOLOGICA ESPECIALIZADA BASICA	394. PERSONA TRATADA	121	121	121	121	121	110	121	121	121	121	121	110	1,430	13,454.25	13,454.25	13,454.25	13,454.25	13,454.25	13,454.25	13,454.25	13,454.25	13,454.25	13,454.25	13,454.25	13,454.25	13,454.25	161,451.00
					0068201. TERAPIA ENDODONTICA EN PIEZAS DENTARIAS ANTERIORES Y BICUSPIDES	Caso tratado	14	14	14	14	14	14	14	14	14	14	14	14	168														
					0068202. TERAPIA ENDODONTICA EN PIEZAS DENTARIAS POSTERIORES	Caso tratado	15	15	15	15	15	15	15	15	15	15	15	13	178	-	-	-	-	-	-	-	-	-	-	-	-	-
					0068203. Tratamiento con Aparatologia fija y ortodoncia y ortopedia maxilar	Caso tratado	[illegible]	[illegible]	3	3	3	3	3	3	3	3	3	1	34	-	-	-	-	-	-	-	-	-	-	-	-
					0068204. Tratamiento con Aparatologia removible y ortodoncia y ortopedia maxilar	Caso tratado	2	2	2	2	2	2	2	2	2	2	2	2	24	-	-	-	-	-	-	-	-	-	-	-	-	-
					5000801. Pulpotomia	Persona Tratada	46	46	46	46	46	40	46	46	46	46	46	35	535	-	-	-	-	-	-	-	-	-	-	-	-	-
					5000802. Pulpectomia	Persona Tratada	66	66	66	66	66	61	66	66	66	66	66	66	787	-	-	-	-	-	-	-	-	-	-	-	-	-

TAP. HAYDEE HILDA CAPACYACHI TAQUIA
FEDATARIA
Hospital Nacional Hipolito Unanue
Ministerio de Salud

2 MAR 2018

El presente documento es COPIA FIEL DEL ORIGINAL que he tenido a la vista

MINISTERIO DE SALUD HOSPITAL NACIONAL HIPOLITO UNANUE V° B° UNIDAD DE PLANEAMIENTO Y PRESUPUESTO

H.N.H.U V° B° LIC. ELIZABETH SOTO MONTEJOS OFICINA DE PLANEAMIENTO ESTRATÉGICO

OBJETIVO ESTRATÉGICO INSTITUCIONAL DEL PEI	Acciones Estratégicas PEI 2017 - 2019 MINSA	CATEGORIA PRESUPUESTA	PRODUCTO	UM	ACTIVIDAD OPERATIVA/TAREA	UM	PROGRAMACIÓN DE METAS FISICAS AÑO 2018 ENE	FEB	MAR	ABR	MAY	JUN	JUL	AGO	SEP	OCT	NOV	DIC	META FISICA	META PRESUPUESTAL ENE	FEB	MAR	ABR	MAY	JUN	JUL	AGO	SEP	OCT	NOV	DIC	TOTAL PRESUPUESTO
			3000807. Atención Estomatológica Especializada	394. PERSONA TRATADA	**5000804. Rehabilitación protesica**	Persona Tratada	9	9	9	9	9	9	9	9	9	9	9	9	108	-	-	-	-	-	-	-	-	-	-	-	-	-
					5000805. Curetaje subgingival	Persona Tratada	22	22	22	22	22	22	22	22	22	22	22	17	259	-	-	-	-	-	-	-	-	-	-	-	-	-
					5000806. Filación y o ferulización de piezas dentales con resina fotocurable	Persona Tratada	4	4	4	4	4	4	4	4	4	4	4	3	47	-	-	-	-	-	-	-	-	-	-	-	-	-
					5000808. Exodoncia compleja	Persona Tratada	55	55	55	55	55	55	55	55	55	55	55	46	651	-	-	-	-	-	-	-	-	-	-	-	-	-
					5000809. Apexogenesis	Caso Tratado	1	1	1	1	1	1	1	1	1	1	1	1	12	-	-	-	-	-	-	-	-	-	-	-	-	-
					5000810. Apicectomia	Persona Tratada	4	4	4	4	4	4	4	4	4	4	4	3	47	-	-	-	-	-	-	-	-	-	-	-	-	-
					5000811. Frenectomia	Persona Tratada	3	3	3	3	3	3	3	3	3	3	3	1	34	-	-	-	-	-	-	-	-	-	-	-	-	-
					5000812. Apexificación	Persona Tratada	2	2	2	2	2	2	2	2	2	2	2	2	24	-	-	-	-	-	-	-	-	-	-	-	-	-
					5000813. Cirugia periodontal	Persona Tratada	3	3	3	3	3	3	3	3	3	3	3	1	34	-	-	-	-	-	-	-	-	-	-	-	-	-
			3000811. Tamizaje y diagnostico de paciente con retinopatia oftalmica del prematuro	438. PERSONA TAMIZADA	**0215301 EXAMENES DE TAMIZAJE Y DIAGNOSTICO EN RECIEN NACIDO CON FACTORES DE RIESGO PARA RETINOPATIA DE LA PREMATURIDAD (ROP)**	438. PERSONA TAMIZADA	70	71	71	71	71	71	71	71	71	71	71	70	850	18,122.33	18,122.33	18,122.33	18,122.33	18,122.33	18,122.33	18,122.33	18,122.33	18,122.33	18,122.33	18,122.33	18,122.33	217,468.00
					0081101. Tamizaje y diagnostico del recien nacido con R.O.P en segundo y tercer nivel de atención.	Persona Tamizada	70	71	71	71	71	71	71	71	71	71	71	70	850													
		0018. ENFERMEDADES NO TRANSMISIBLES			**0215302 BRINDAR TRATAMIENTO A NIÑOS PREMATUROS CON DIAGNOSTICO DE RETINOPATIA DE LA PREMATURIDAD (ROP)**	394. PERSONA TRATADA	2	0	2	2	2	2	2	2	2	0	2	2	20													
					0081202. CONTROLES POST OPERATORIOS DE CIRUGÍA EN RECIÉN NACIDOS CON RETINOPATIA DE LA PREMATURIDAD. S001001	Persona Controlada	1	0	1	1	1	1	1	1	1	0	1	1	10													
			3000812. Control y tratamiento de pacientes con retinopatia oftalmica del prematuro	394. PERSONA TRATADA	0081201 TRATAMIENTO ESPECIALIZADO DE RECIÉN NACIDO CON RETINOPATIA DE LA PREMATURIDAD.S001002	Persona Tratada	1	0	1	1	1	1	1	1	1	0	1	1	10	-	-	-	-	-	-	-	-	-	-	-	-	-
					0081203. DIAGNÓSTICO, TRATAMIENTO QUIRURGICO Y CONTROL ESPECIALIZADO PARA RECIÉN NACIDO CON RETINOPATÍA DE LA PREMATURIDAD MEDIANTE OFERTA MÓVIL. S001003	Persona Tratada	1	0	1	1	1	1	1	1	1	0	1	1	10	-	-	-	-	-	-	-	-	-	-	-	-	-
			3000811. Tamizaje y diagnostico de pacientes con cataracta	438. PERSONA TAMIZADA	**0135993. EVALUACION DE TAMIZAJE Y DIAGNOSTICO DE PACIENTES CON CATARATAS**	438. PERSONA TAMIZADA	29	29	30	29	29	29	29	29	29	29	29	30	350	12,574.50	12,574.50	12,574.50	12,574.50	12,574.50	12,574.50	12,574.50	12,574.50	12,574.50	12,574.50	12,574.50	12,574.50	150,894.00
					5001104. Diagnostico de Ceguera por Catarata	Persona Diagnosticada	29	29	30	29	29	29	29	29	29	29	29	30	350													
					0135994. BRINDAR TRATAMIENTO A PACIENTES CON DIAGNOSTICO DE CATARATAS	394. PERSONA TRATADA	20	21	21	21	21	21	21	21	21	21	21	20	250	22,647.67	22,647.67	22,647.67	22,647.67	22,647.67	22,647.67	22,647.67	22,647.67	22,647.67	22,647.67	22,647.67	22,647.67	271,772.00
					5001201. Control y tratamiento especializado de complicaciones post quirúrgicas en vitreo	Persona Tratada	0	1	0	1	0	1	1	1	1	1	1	1	9													
					5001202. Control y tratamiento y tratamiento especializado de complicaciones post quirúrgicas con Glaucoma	Persona Tratada	0	1	0	0	1	0	1	1	1	1	1	1	8	-	-	-	-	-	-	-	-	-	-	-	-	-

TAP. HAYDEE MILDA CAYACHI TAQUIA
FEDATARIA
Hospital Nacional Hipolito Unanue
Ministerio de Salud

21 MAR 2018

El presente documento es COPIA FIEL DEL ORIGINAL que he tenido a la vista

H.N.H.U
V° B°
LIC. ELIZABETH SOTO MONTEJOS
OFICINA DE PLANEAMIENTO ESTRATEGICO

MINISTERIO DE SALUD
HOSPITAL NACIONAL HIPOLITO UNANUE
V° B°
UNIDAD DE PLANEAMIENTO

OBJETIVO ESTRATÉGICO INSTITUCIONAL DEL PEI	Acciones Estrategicas PEI 2017 - 2019 MINSA	CATEGORIA PRESUPUESTAL	PRODUCTO	UM	ACTIVIDAD OPERATIVA/TAREA	UM	PROGRAMACIÓN DE METAS FÍSICAS ANO 2018 ENE	FEB	MAR	ABR	MAY	JUN	JUL	AGO	SEP	OCT	NOV	DIC	META FISICA	META PRESUPUESTAL ENE	FEB	MAR	ABR	MAY	JUN	JUL	AGO	SEP	OCT	NOV	DIC	TOTAL PRESUPUESTO
			3000012. Tratamiento y control de pacientes con cataratas	394. PERSONA TRATADA	5001203. Control y tratamiento y tratamiento especializado de complicaciones post quirurgicas en retina	Persona Tratada	0	1	0	1	1	1	1	1	1	1	1	1	10	-	-	-	-	-	-	-	-	-	-	-	-	-
					5001204. CONTROL POST OPERATORIO DE CIRUGIA DE CATARATAS EN EL PRIMER NIVEL DE ATENCION	Persona controlada	20	21	21	21	21	21	21	21	21	21	21	20	250	-	-	-	-	-	-	-	-	-	-	-	-	-	-
					5001205. Control post operatorio de cirugia por cataratas por personal especializado	Persona Controlada	20	21	21	21	21	21	21	21	21	21	21	20	250	-	-	-	-	-	-	-	-	-	-	-	-	-
					5001206. Control y tratamiento especializado de complicaciones post quirurgicas- uveitis.	Persona Tratada	0	1	0	1	1	0	1	1	1	1	1	1	8	-	-	-	-	-	-	-	-	-	-	-	-	-	-
					5001207. Control y tratamiento especializado de complicaciones post quirurgicas por opacidad de capsula posterior.	Persona Tratada	5	6	6	6	6	6	6	6	6	6	6	6	70	-	-	-	-	-	-	-	-	-	-	-	-	-	-
					5001208.Tratamiento especializado:cirugia de cataratas con feco emulsificación	Persona Tratada	16	16	17	17	17	17	17	17	17	17	16	16	200	-	-	-	-	-	-	-	-	-	-	-	-	-	-
					5001209. Tratamiento especializado:cirugia extracapsular de cataratas	Persona Tratada	4	5	4	4	4	4	4	4	4	4	5	4	50	-	-	-	-	-	-	-	-	-	-	-	-	-	-
			3000013. Tamizaje y diagnostico de errores de refraccion	438. PERSONA TAMIZADA	**0135995. EKAMENES DE TAMIZAJE Y DIAGNOSTICO DE PERSONAS CON ERRORES REFRACTIVOS**	438. PERSONA TAMIZADA	41	42	42	42	41	42	41	42	41	42	42	42	500	9,639.00	9,639.00	9,639.00	9,639.00	9,639.00	9,639.00	9,639.00	9,639.00	9,639.00	9,639.00	9,639.00	9,639.00	115,668.00
					5001301. Diagnostico de vicios de refraccion	Persona Diagnosticada	41	42	42	42	41	42	41	42	41	42	42	42	500													
			3000014. Tratamiento y control de pacientes con errores refractivos	394. PERSONA TRATADA	**135996. BRINDAR TRATAMIENTO A PACIENTES CON DIAGNOSTICO DE ERRORES REFRACTIVOS**	394. PERSONA TRATADA	33	34	33	33	34	33	33	34	33	33	34	33	400	7,603.25	7,603.25	7,603.25	7,603.25	7,603.25	7,603.25	7,603.25	7,603.25	7,603.25	7,603.25	7,603.25	7,603.25	91,239.00
					5001402. Tratamiento de vicios de refraccion	Persona Tratada	33	34	33	33	34	33	33	34	33	33	34	33	400													
					5001401. Control de pacientes con errores de refracción.	Persona Controlada	33	34	33	33	34	33	33	34	33	33	34	33	400	-	-	-	-	-	-	-	-	-	-	-	-	-	-
			3000016. Tratamiento y control de personas con hipertension arterial	394. PERSONA TRATADA	**0135998. BRINDAR TRATAMIENTO A PERSONAS CON DIAGNOSTICO DE HIPERTENSION ARTERIAL**	394. PERSONA TRATADA	48	50	48	48	50	48	48	49	49	48	48	49	583	193,172.58	193,172.58	193,172.58	193,172.58	193,172.58	193,172.58	193,172.58	193,172.58	193,172.58	193,172.58	193,172.58	193,172.58	2,318,071.00
					5001601. Manejo de emergencia o urgencia hipertensiva	Persona Tratada	13	14	14	14	14	13	14	13	14	14	14	14	165													
					5001605. Pacientes con enfermedad cardiometabolica organizados que reciben educacion para el control de la enfermedad	persona capacitada	31	31	30	31	30	31	31	31	30	31	31	31	369	-	-	-	-	-	-	-	-	-	-	-	-	-	-
					5001606. Personas hiperrtensascon tratamiento especializado	Persona evaluada	48	50	48	48	50	48	48	49	49	48	48	49	583	-	-	-	-	-	-	-	-	-	-	-	-	-	-
					5001607. Pacientes hipertensos con estratificación de riesgo cardiovascular	persona tratada	21	21	22	21	21	21	22	21	22	21	21	21	255	-	-	-	-	-	-	-	-	-	-	-	-	-	-
			3000017. Tratamiento y control de personas con diabetes	394. PERSONA TRATADA	**0135999. BRINDAR TRATAMIENTO A PERSONAS CON DIAGNOSTICO DE DIABETES MELLITUS**	394. PERSONA TRATADA	256	256	258	256	256	258	256	256	256	258	258	256	3,080	36,724.33	36,724.33	36,724.33	36,724.33	36,724.33	36,724.33	36,724.33	36,724.33	36,724.33	36,724.33	36,724.33	36,724.33	440,692.00
					5001704. Pacientes diabéticos con tratamiento especializado.	persona tratada	256	256	258	256	256	258	256	256	256	258	258	256	3,080													
					5001705. Valoración de complicaciones en diabetes.	Persona Controlada	54	54	54	54	55	54	54	55	54	54	54	54	650	-	-	-	-	-	-	-	-	-	-	-	-	-	-

TAP. HAYDEE HILDA CAPACYACHI TAQUIA
FEDATARIA
Hospital Nacional Hipolito Unanue
Ministerio de Salud

21 MAR 2018

El presente documento es COPIA FIEL DEL ORIGINAL que he tenido a la vista

H.N.H.U
Vº Bº
LIC. ELIZABETH SOTO MONTEJOS
OFICINA DE PLANEAMIENTO ESTRATÉGICO

MINISTERIO DE SALUD
HOSPITAL NACIONAL HIPOLITO UNANUE
Vº Bº
UNIDAD DE PLANEAMIENTO

OBJETIVO ESTRATÉGICO INSTITUCIONAL DEL PEI	Acciones Estratégicas PEI 2017 - 2019 MINSA	CATEGORIA PRESUPUESTAL	PRODUCTO	UM	ACTIVIDAD OPERATIVA/TAREA	UM	PROGRAMACION DE METAS FISICAS AÑO 2018 ENE	FEB	MAR	ABR	MAY	JUN	JUL	AGO	SEP	OCT	NOV	DIC	META FISICA	META PRESUPUESTAL ENE	FEB	MAR	ABR	MAY	JUN	JUL	AGO	SEP	OCT	NOV	DIC	TOTAL PRESUPUESTO
					5001701. Manejo Básico de crisis hipoglicémica o hiperglicemia en pacientes diabéticos	Persona Tratada	18	18	18	18	20	18	18	18	20	18	18	18	220	-	-	-	-	-	-	-	-	-	-	-	-	-	-
					0136018. CAPACITACION EN MEDICINA DE REHABILITACION	375. PERSONA CAPACITADA	0	[illegible]	[illegible]	0	[illegible]	30	0	0	0	0	[illegible]	0	[illegible]	1,666.67	1,666.67	1,666.67	1,666.67	1,666.67	1,666.67	1,666.67	1,666.67	1,666.67	1,666.67	1,666.67	1,666.67	20,000.00
					5004449 CAPACITACION EN MEDICINA DE REHABILITACION	Persona capacitada						30							30													
					0136019. ATENCION DE REHABILITACION PARA PERSONAS CON DISCAPACIDAD FISICA	375. ATENCION	2,542	2,547	2,546	2,548	2,544	2,553	2,545	2,548	2,546	2,549	2,543	2,549	30,560	100,893.42	100,893.42	100,893.42	100,893.42	100,893.42	100,893.42	100,893.42	100,893.42	100,893.42	100,893.42	100,893.42	100,893.42	100,893.42	1,210,721.00
					0515001. LESIONES MEDULARES	Atención	40	40	40	40	40	40	40	40	40	40	40	40	480	-	-	-	-	-	-	-	-	-	-	-	-	-
					0515002. AMPUTADOS DE MIEMBRO INFERIOR	Atención	31	30	31	31	31	35	31	31	31	31	32	35	380	-	-	-	-	-	-	-	-	-	-	-	-	-
					0515003. AMPUTADOS DE MIEMBRO SUPERIOR	Atención	8	8	9	8	8	9	8	8	9	9	8	8	100	-	-	-	-	-	-	-	-	-	-	-	-	-
					0515004. ENFERMEDAD MUSCULAR Y UNIÓN MIONEURAL	Atención	12	13	12	13	12	13	12	13	12	13	12	13	150	-	-	-	-	-	-	-	-	-	-	-	-	-	-
					0515005. LESIONES DE NERVIO PERIFÉRICO	Atención	705	705	705	705	705	705	705	705	705	705	705	705	8,460	-	-	-	-	-	-	-	-	-	-	-	-	-
					0515006. TRASTORNOS DEL DESARROLLO DE LA FUNCIÓN MOTRIZ	Atención	41	42	42	42	41	42	41	42	42	42	41	42	500	-	-	-	-	-	-	-	-	-	-	-	-	-	-
					0515007. Enfermedad articular degenerativa	Atención	916	917	917	917	916	917	917	917	917	917	916	916	11,000														
					0515008. ENFERMEDAD CEREBRO VASCULAR	Atención	246	246	246	246	246	246	246	246	246	246	246	244	2,950														
					0515009. ENCEFALOPATÍA INFANTIL	Atención	150	151	151	151	151	151	151	151	151	151	150	151	1,810														
			3000688. PERSONAS CON DISCAPACIDAD RECIBEN ATENCION EN REHABILITACION BASADA EN ESTABLECIMIENTOS DE SALUD	006. ATENCION	0515010. Enfermedad de Parainson	Atención	81	82	81	82	82	82	82	82	81	82	81	[illegible]	980	-												
		0129. PREVENCION Y MANEJO DE CONDICIONES SECUNDARIAS DE SALUD EN PERSONAS CON DISCAPACIDAD			0515011. SÍNDROME DE DOWN	Atención	117	118	117	118	117	118	117	118	117	118	117	118	1,410	-												
					0515012. TRASTORNOS POSTURALES	Atención	195	195	195	195	195	195	195	195	195	195	195	195	2,340	-													
					0136020. ATENCION DE REHABILITACION PARA PERSONAS CON DISCAPACIDAD SENSORIAL	375. ATENCION	203	203	204	204	207	209	207	206	204	204	205	204	2,460	28,151.42	28,151.42	28,151.42	28,151.42	28,151.42	28,151.42	28,151.42	28,151.42	28,151.42	28,151.42	28,151.42	28,151.42	28,151.42	337,817.00
						Atención																										
					0515101. HIPOACUSIA Y/O SORDERA	Atención	23	23	23	[illegible]	24	24	24	24	23	[illegible]	23	23	280	-	-												
					0515102. BAJA VISIÓN Y/O CEGUERA	Atención	8	8	8	8	9	9	9	9	8	8	8	8	100														
					0515103. SORDOMUDEZ	Atención	0	0	1	1	1	2	1	1	1	1	1	0	10		-												
					0515104. PARÁLISIS CEREBRAL INFANTIL	Atención	143	143	143	143	144	144	143	143	143	143	144	144	1,720		-												
					0515105. ENFERMEDADES CEREBRO VASCULARES	Atención	29	29	29	29	29	30	30	29	29	29	29	29	350		-												
					5005152 ATENCION DE REHABILITACION PARA PERSONAS CON DISCAPACIDAD MENTAL	Atención	514	516	515	516	516	518	515	516	516	516	515	517	6,190	11,875.75	11,875.75	11,875.75	11,875.75	11,875.75	11,875.75	11,875.75	11,875.75	11,875.75	11,875.75	11,875.75	11,875	142,509.00
					0515201. TRASTORNOS DE APRENDIZAJE	Atención	144	144	144	144	144	145	145	144	144	144	144	144	1,730	-	-	-	-	-	-	-	-	-	-	-	-	-
					0515202. RETRASO MENTAL: LEVE, MODERADO, SEVERO	Atención	235	236	236	236	236	236	235	236	236	236	236	236	2,830	-	-												
					0515203. TRASTORNOS DEL ESPECTRO AUTISTA	Atención	73	73	73	73	74	74	73	73	74	73	73	74	880	-													

TAP. RAQUEL HILDA CAPACYACHI TAQUIA
FEDATARIA
Hospital Nacional Hipolito Unanue
Ministerio de Salud

21 MAR 2018

El presente documento es COPIA FIEL DEL ORIGINAL que he tenido a la vista

H.N.H.U V° B° LIC. ELIZABETH SOTO MONTEJOS OFICINA DE PLANEAMIENTO ESTRATEGICO

MINISTERIO DE SALUD HOSPITAL NACIONAL HIPOLITO UNANUE V° B°

OBJETIVO ESTRATÉGICO INSTITUCIONAL DEL PEI	Acciones Estratégicas PEI 2017 - 2019 MINSA	CATEGORIA PRESUPUESTAL	PRODUCTO	UM	ACTIVIDAD OPERATIVA/TAREA	UM	PROGRAMACIÓN DE METAS FÍSICAS AÑO 2018 ENE	FEB	MAR	ABR	MAY	JUN	JUL	AGO	SEP	OCT	NOV	DIC	META FISICA	META PRESUPUESTAL ENE	FEB	MAR	ABR	MAY	JUN	JUL	AGO	SEP	OCT	NOV	DIC	TOTAL PRESUPUESTO
					0515204. OTROS TRASTORNOS DE SALUD MENTAL	Atención	62	63	62	63	62	63	62	63	62	63	62	63	750	-	-	-	-	-	-	-	-	-	-	-	-	-	-
					0136023. CERTIFICACION DE INCAPACIDAD PARA EL TRABAJO		26	26	26	26	27	27	27	27	26	26	26	26	316	1,000.00	1,000.00	1,000.00	1,000.00	1,000.00	1,000.00	1,000.00	1,000.00	1,000.00	1,000.00	1,000.00	1,000.00	1,000.00	1,000.00	12,000.00
			3000689. PERSONA CON CAPACIDAD CERTIFICADA EN ESTABLECIMIENTOS DE SALUD	018. CERTIFICADO	5005153 CERTIFICACION DE DISCAPACIDAD	Certificado	26	26	26	26	27	27	27	27	26	26	26	26	316														
					0136022. CERTIFICACION DE DISCAPACIDAD		2	2	2	2	2	3	2	2	2	2	2	3	26	6,014.33	6,014.33	6,014.33	6,014.33	6,014.33	6,014.33	6,014.33	6,014.33	6,014.33	6,014.33	6,014.33	6,014.33	6,014.33	6,014.33	72,172.00
					5005154 CERTIFICACION DE INCAPACIDAD PARA EL TRABAJO	Certificado	2	2	2	2	2	3	2	2	2	2	2	3	26															
					0136777. ACOMPAÑAMIENTO CLINICO PSICOSOCIAL	044. ESTABLECIMIENTO DE SALUD	0	0	0	0	0	1	0	0	0	0	0	0	1	8,655.08	8,655.08	8,655.08	8,655.08	8,655.08	8,655.08	8,655.08	8,655.08	8,655.08	8,655.08	8,655.08	8,655.08	8,655.08	8,655.08	103,861.00
			3000690. ACCIONES COMUNES	060. Informe	0518501. ACOMPAÑAMIENTO CLINICO PSICOSOCIAL	Establecimiento de salud	0	0	0	0	0	1	0	0	0	0	0	0	1														
					0518502. VIGILANCIA EPIDEMIOLOGICA	informe	0	0	0	0	0	1	0	0	0	0	0	1	2	-	-	-	-	-	-	-	-	-	-	-	-	-	-	-
			3000698. PERSONAS CON TRANSTORNOS MENTALES Y PROBLEMAS PSICOSOCIALES DETECTADAS	438. PERSONA TAMIZADA	0136780 TAMIZAJE DE PERSONAS CON TRASTORNOS MENTALES Y PROBLEMAS PSICOSOCIALES	438. PERSONA TAMIZADA	1,227	1,228	1,228	1,228	1,228	1,228	1,227	1,228	1,228	1,227	1,228	1,228	14,733	5,379.58	5,379.58	5,379.58	5,379.58	5,379.58	5,379.58	5,379.58	5,379.58	5,379.58	5,379.58	5,379.58	5,379.58	64,555.00
					5005188. TAMIZAJE DE PERSONAS CON TRANSTORNOS MENTALES Y PROBLEMAS PSICOSOCIALES.	Persona Tamizada	1,227	1,228	1,228	1,228	1,228	1,228	1,227	1,228	1,228	1,227	1,228	1,228	14,733															
			3000699. POBLACION CON PROBLEMAS PSICOSOCIALES QUE RECIBEN ATENCION OPORTUNA Y DE CALIDAD	394. PERSONA TRATADA	0136781. TRATAMIENTO DE PERSONAS CON PROBLEMAS PSICOSOCIALES	394. PERSONA TRATADA	107	108	107	108	107	108	107	108	107	108	107	107	1,289	15,097.83	15,097.83	15,097.83	15,097.83	15,097.83	15,097.83	15,097.83	15,097.83	15,097.83	15,097.83	15,097.83	15,097.83	15,097.83	181,174.00
					5005189. TRATAMIENTO DE PERSONAS CON PROBLEMAS PSICOSOCIALES	Persona Tratada	107	108	107	108	107	108	107	108	107	108	107	107	1,289															
					0136782. TRATAMIENTO AMBULATORIO DEPERSONAS CON TRASTORNOS AFECTIVOS (DEPRESION Y CONDUCTA SUICIDA) Y DE ANSIEDAD	394. PERSONA TRATADA	181	181	181	181	181	181	180	181	181	181	181	181	2,171	34,423.67	34,423.67	34,423.67	34,423.67	34,423.67	34,423.67	34,423.67	34,423.67	34,423.67	34,423.67	34,423.67	34,423.67	34,423.67	413,084.00
			3000700. PERSONAS CON TRASTORNOS AFECTIVOS Y DE ANSIEDAD TRATADAS OPORTUNAMENTE	394. PERSONA TRATADA	5005190. TRATAMIENTO AMBULATORIO DEPERSONAS CON TRASTORNOS AFECTIVOS (DEPRESION Y CONDUCTA SUICIDA) Y DE ANSIEDAD	Persona Tratada	181	181	181	181	181	181	180	181	181	181	181	181	2,171															
					0136783. TRATAMIENTO CON INTERNAMIENTO DE PERSONAS CON TRASTORNOS AFECTIVOS Y DE ANSIEDAD	394. PERSONA TRATADA	14	14	14	14	14	15	14	14	14	14	14	14	169	6,150.92	6,150.92	6,150.92	6,150.92	6,150.92	6,150.92	6,150.92	6,150.92	6,150.92	6,150.92	6,150.92	6,150.92	6,150.92	6,150.92	73,811.00
		0131. CONTROL Y PREVENCION EN SALUD MENTAL			5005191. TRATAMIENTO CON INTERNAMIENTO DE PERSONAS CON TRASTORNOS AFECTIVOS Y DE ANSIEDAD	Persona Tratada	14	14	14	14	14	15	14	14	14	14	14	14	169															
					0136784. TRATAMIENTO AMBULATORIO DE PERSONAS CON TRASTORNO DEL COMPORTAMIENTO DEBIDO AL CONSUMO DE ALCOHOL	394. PERSONA TRATADA	11	12	12	11	12	12	11	12	12	11	12	11	139	2,503.50	2,503.50	2,503.50	2,503.50	2,503.50	2,503.50	2,503.50	2,503.50	2,503.50	2,503.50	2,503.50	2,503.50	2,503.50	2,503.50	30,042.00
					5005192. TRATAMIENTO AMBULATORIO DE PERSONAS CON TRASTORNO DEL COMPORTAMIENTO DEBIDO AL CONSUMO DE ALCOHOL	Persona Tratada	11	12	12	11	12	12	11	12	12	11	12	11	139															

Hospital Nacional Hipolito Unanue
Ministerio de Salud
TAP. HABEL PILOT CAPCYACHI TAQUIA
SECRETARIA

21 MAR 2018

El presente documento es COPIA FIEL DEL ORIGINAL

H.N.H.U
V° B°
LIC. ELIZABETH SOTO MONTEJOS
OFICINA DE PLANEAMIENTO ESTRATÉGICO

V° B°

OBJETIVO ESTRATÉGICO INSTITUCIONAL DEL PEI	Acciones Estratégicas PEI 2017 - 2019 MINSA	CATEGORIA PRESUPUESTAL	PRODUCTO	UM	ACTIVIDAD OPERATIVA/TAREA	UM	PROGRAMACIÓN DE METAS FISICAS AÑO 2018 ENE	FEB	MAR	ABR	MAY	JUN	JUL	AGO	SEP	OCT	NOV	DIC	META FISICA	META PRESUPUESTAL ENE	FEB	MAR	ABR	MAY	JUN	JUL	AGO	SEP	OCT	NOV	DIC	TOTAL PRESUPUESTO
			3000701. PERSONAS CON TRASTORNOS MENTALES Y DEL COMPORTAMIENTO DEBIDO AL CONSUMO DEL ALCOHOL TRATADAS OPORTUNAMENTE	394. PERSONA TRATADA	**0136785. TRATAMIENTO CON INTERNAMIENTO DE PACIENTES CON TRASTORNO DEL COMPORTAMIENTO DEBIDO AL CONSUMO DE ALCOHOL**	394. PERSONA TRATADA	1	2	1	2	1	2	1	2	1	2	1	2	18	45,220.08	45,220.08	45,220.08	45,220.08	45,220.08	45,220.08	45,220.08	45,220.08	45,220.08	45,220.08	45,220.08	45,220.08	542,641.00
					5005193. TRATAMIENTO CON INTERNAMIENTO DE PACIENTES CON TRASTORNO DEL COMPORTAMIENTO DEBIDO AL CONSUMO DE ALCOHOL	Persona Tratada	1	2	1	2	1	2	1	2	1	2	1	2	18													
					0136786 REHABILITACION PSICOSOCIAL DE PERSONAS CON TRASTORNOS DEL COMPORTAMIENTO DEBIDO AL CONSUMO DE ALCOHOL	394. PERSONA ATENDIDA	1	1	1	1	1	1	1	1	1	1	1	1	12	416.67	416.67	416.67	416.67	416.67	416.67	416.67	416.67	416.67	416.67	416.67	416.67	5,000.00
					5005194. REHABILITACION PSICOSOCIAL DE PERSONAS CON TRASTORNOS DEL COMPORTAMIENTO DEBIDO AL CONSUMO DE ALCOHOL	Persona Atendida	1	1	1	1	1	1	1	1	1	1	1	1	12													
					0136787. TRATAMIENTO AMBULATORIO DE PERSONAS CON SINDROME O TRASTORNO PSICOTICO	394. PERSONA TRATADA	56	56	56	56	56	57	56	56	56	56	56	56	673	416.67	416.67	416.67	416.67	416.67	416.67	416.67	416.67	416.67	416.67	416.67	416.67	5,000.00
					5005195. TRATAMIENTO AMBULATORIO DE PERSONAS CON SINDROME O TRASTORNO PSICOTICO	Persona Tratada	56	56	56	56	56	57	56	56	56	56	56	56	673													
			3000702. PERSONAS CON TRASTORNOS PSICOTICOS Y SINDROMES PSICOTICOS TRATADAS OPORTUNAMENTE	394. PERSONA TRATADA	**0136788. TRATAMIENTO CON INTERNAMIENTO DE PERSONAS CON SINDROME O TRASTORNO PSICOTICO**	394. PERSONA TRATADA	4	4	4	4	4	4	4	4	4	4	4	4	48	39,956.17	39,956.17	39,956.17	39,956.17	39,956.17	39,956.17	39,956.17	39,956.17	39,956.17	39,956.17	39,956.17	39,956.17	479,474.00
					5005196. TRATAMIENTO CON INTERNAMIENTO DE PERSONAS CON SINDROME O TRASTORNO PSICOTICO	Persona Tratada	4	4	4	4	4	4	4	4	4	4	4	4	48													
					0136789. REHABILITACION PSICOSOCIAL DE PERSONAS CON SINDROME O TRASTORNO ESQUIZOFRENICO	394. PERSONA ATENDIDA	2	2	0	2	2	2	2	2	0	2	2	2	20	333.33	333.33	333.33	333.33	333.33	333.33	333.33	333.33	333.33	333.33	333.33	333.33	4,000.00
					5005197. REHABILITACION PSICOSOCIAL DE PERSONAS CON SINDROME O TRASTORNO ESQUIZOFRENICO	Persona Atendida	2	2	0	2	2	2	2	2	0	2	2	2	20													
			3000001. ACCIONES COMUNES	Accion	**0044193. DESARROLLO DE NORMAS Y GUIAS TECNICAS EN PREVENCION Y CONTROL DEL CANCER**	Norma					1						1		2												
			3000815. PERSONA CON CONSEJERIA PARA LA PREVENCION Y CONTROL DEL CANCER	PERSONA INFORMADA	**0215074. CONSEJERIA PARA PACIENTES DIAGNOSTICADOS CON CANCER**	Persona Informada	40	40	40	40	40	40	40	40	40	40	40	40	480	150.00	150.00	150.00	150.00	150.00	150.00	150.00	150.00	150.00	150.00	150.00	1,800.00
			3000819. PERSONA ATENDIDA CON CUIDADOS PALIATIVOS	PERSONA	**0215105. ATENCIÓN CON CUIDADOS PALIATIVOS EN EL ESTABLECIMIENTO DE SALUD**	Persona	16	17	17	17	17	16	16	17	17	17	16	17	200												
			3000818. PERSONA ATENDIDA CON LESIONES PREMALIGNAS DE CUELLO UTERINO	PERSONA	**0215084. ATENCIÓN DE LA PACIENTE CON LESIONES PREMALIGNAS DE CUELLO UTERINO CON ESCISION**	Persona	11	11	11	12	12	12	12	12	12	12	12	11	140	2,748.42	2,748.42	2,748.42	2,748.42	2,748.42	2,748.42	2,748.42	2,748.42	2,748.42	2,748.42	2,748.42	32,981.00
			3000816. MUJER TAMIZADA EN CÁNCER DE MAMA	086. PERSONA	**0215079. TAMIZAJE EN MUJER CON MAMOGRAFIA BILATERAL PARA DETECCIÓN DE CANCER DE MAMA**	Persona	41	41	41	42	42	42	42	42	42	42	42	41	500	433.33	433.33	433.33	433.33	433.33	433.33	433.33	433.33	433.33	433.33	433.33	5,200.00
			3000004 MUJER TAMIZADA EN CANCER DE CUELLO UTERINO	438. PERSONA TAMIZADA	**0215075. TAMIZAJE CON PAPANICOLAOU PARA DETECCIÓN DE CÁNCER DE CUELLO UTERINO (SOLO LECTURA)**	Persona	125	125	125	125	125	125	125	125	125	125	125	125	1,500	8,061.42	8,061.42	8,061.42	8,061.42	8,061.42	8,061.42	8,061.42	8,061.42	8,061.42	8,061.42	8,061.42	96,737.00
			3000365. ATENCION DEL CANCER DE CUELLO UTERINO PARA EL ESTADIAJE Y TRATAMIENTO	086. PERSONA	**0215085. DIAGNÓSTICO DEL CÁNCER DE CUELLO UTERINO**	Persona	1	1	2	1	1	1	1	1	2	1	1	[illegible]	15	17,125.08	17,125.08	17,125.08	17,125.08	17,125.08	17,125.08	17,125.08	17,125.08	17,125.08	17,125.08	17,125.08	17,[illegible]	[illegible]5,501.00
					0215086. TRATAMIENTO DEL CANCER DE CUELLO UTERINO	Persona	1	1	2	1	1	1	1	1	2	1	1	[illegible]	15	14,440.92	14,440.92	14,440.92	14,440.92	14,440.92	14,440.92	14,440.92	14,440.92	14,440.92	14,440.92	14,440.92	14,440.9[illegible]	[illegible]440.9[illegible]	173,[illegible]

TAT. RATOR ADMINISTRATIVO
CAPACYACO
FEDATARIA
Hospital Nacional Hipólito Unanue
Ministerio de Salud

21 MAR 2018

El presente documento es COPIA FIEL DEL ORIGINAL que he tenido a la vista

H.N.H.U
V° B°
LIC. ELIZABETH SOTO MONTEJOS
OFICINA DE PLANEAMIENTO ESTRATÉGICO

MINISTERIO DE SALUD
HOSPITAL NACIONAL HIPÓLITO UNANUE
V° B°

OBJETIVO ESTRATÉGICO INSTITUCIONAL DEL PEI	Acciones Estratégica a PEI 2017 - 2019 MINSA	CATEGORIA PRESUPUESTAL	PRODUCTO	UM	ACTIVIDAD OPERATIVA/TAREA	UM	PROGRAMACIÓN DE METAS FISICAS AÑO 2018 ENE	FEB	MAR	ABR	MAY	JUN	JUL	AGO	SEP	OCT	NOV	DIC	META FISICA	META PRESUPUESTAL ENE	FEB	MAR	ABR	MAY	JUN	JUL	AGO	SEP	OCT	NOV	DIC	TOTAL PRESUPUESTO
		0024. PREVENCION Y CONTROL DEL CANCER	3000366. ATENCION DEL CANCER DE MAMA PARA EL ESTADIAJE Y TRATAMIENTO	086. PERSONA	0215087. DIAGNÓSTICO DEL CÁNCER DE MAMA	Persona	10	10	10	10	10	10	10	10	10	10	10	10	120	10,703.67	10,703.67	10,703.67	10,703.67	10,703.67	10,703.67	10,703.67	10,703.67	10,703.67	10,703.67	10,703.67	10,703.67	128,444.00
					0215088. TRATAMIENTO DEL CANCER DE MAMA	Persona	10	10	10	10	10	10	10	10	10	10	10	10	120	27,260.08	27,260.08	27,260.08	27,260.08	27,260.08	27,260.08	27,260.08	27,260.08	27,260.08	27,260.08	27,260.08	27,260.08	327,121.00
			3000367. ATENCION DEL CANCER DE ESTOMAGO PARA EL ESTADIAJE Y TRATAMIENTO	086. PERSONA	0215089. DIAGNOSTICO DEL CÁNCER DE ESTOMAGO	Persona	2	2	2	2	2	2	2	2	2	2	3	2	25	67,163.75	67,163.75	67,163.75	67,163.75	67,163.75	67,163.75	67,163.75	67,163.75	67,163.75	67,163.75	67,163.75	67,163.75	805,965.00
					0215090. TRATAMIENTO DEL CANCER DE ESTOMAGO	Persona	2	2	2	2	2	2	2	2	2	2	3	2	25	68,675.67	68,675.67	68,675.67	68,675.67	68,675.67	68,675.67	68,675.67	68,675.67	68,675.67	68,675.67	68,675.67	68,675.67	824,108.00
			3000368. ATENCION DEL CANCER DE PROSTATA PARA EL DIAGNOSTICO, ESTADIAJE Y TRATAMIENTO	086. PERSONA	0215091. DIAGNOSTICO DEL CANCER DE PROSTATA	Persona	4	5	4	5	5	5	4	5	4	5	4	5	55	25,063.08	25,063.08	25,063.08	25,063.08	25,063.08	25,063.08	25,063.08	25,063.08	25,063.08	25,063.08	25,063.08	25,063.08	300,757.00
					0215092. TRATAMIENTO DEL CANCER DE PROSTATA	Persona	4	5	4	5	5	5	4	5	4	5	4	5	55	51,746.75	51,746.75	51,746.75	51,746.75	51,746.75	51,746.75	51,746.75	51,746.75	51,746.75	51,746.75	51,746.75	51,746.75	620,961.00
			3000369. ATENCION DEL CANCER DE PULMON QUE INCLUYE: DIAGNOSTICO, ESTADIAJE Y TRATAMIENTO	086. PERSONA	0215093. DIAGNOSTICO DEL CANCER DE PULMON	Persona	1	1	1	1	1		1	1	1	1		1	10	20,159.33	20,159.33	20,159.33	20,159.33	20,159.33	20,159.33	20,159.33	20,159.33	20,159.33	20,159.33	20,159.33	20,159.33	241,912.00
					0215094. TRATAMIENTO DEL CANCER DE PULMON	Persona	1	1	1	1	1		1	1	1	1		1	10	62,618.25	62,618.25	62,618.25	62,618.25	62,618.25	62,618.25	62,618.25	62,618.25	62,618.25	62,618.25	62,618.25	62,618.25	751,419.00
			3000370. ATENCION DEL CANCER DE COLON Y RECTO QUE INCLUYE: DIAGNOSTICO, ESTADIAJE Y TRATAMIENTO	086. PERSONA	0215095. DIAGNOSTICO DEL CANCER DE COLON Y RECTO	Persona	1	2	2	2	1	2	2	2	2	2	1	1	20	72,997.25	72,997.25	72,997.25	72,997.25	72,997.25	72,997.25	72,997.25	72,997.25	72,997.25	72,997.25	72,997.25	72,997.25	875,967.00
					0215096. TRATAMIENTO DE CANCER DE COLON Y RECTO	Persona	1	2	2	2	1	2	2	2	2	2	1	1	20	31,121.00	31,121.00	31,121.00	31,121.00	31,121.00	31,121.00	31,121.00	31,121.00	31,121.00	31,121.00	31,121.00	31,121.00	373,452.00
			3000371. ATENCION DEL CANCER DE HIGADO QUE INCLUYE: DIAGNOSTICO, ESTADIAJE Y TRATAMIENTO	086. PERSONA	0215097. DIAGNOSTICO DEL CANCER DE HIGADO	Persona				3	3		3	3		3			18	-	-	-	-	-	-	-	-	-	-	-	-	-
					0215098. TRATAMIENTO DE CANCER DE HIGADO 63	Persona					3		2	3		3			17	-	-	-	-	-	-	-	-	-	-	-	-	-
			3000372. ATENCION DE LA LEUCEMIA QUE INCLUYE: DIAGNOSTICO Y TRATAMIENTO	086. PERSONA	0215099. DIAGNOSTICO DE LEUCEMIA	Persona	1	1			1		1	1	1	1	1		10	-	-	-	-	-	-	-	-	-	-	-	-	-
					0215100. TRATAMIENTO DE LEUCEMIA 64	Persona		1			1		1	1	1	1			8	-	-	-	-	-	-	-	-	-	-	-	-	-
			3000373. ATENCION DE LA LINFOMA QUE INCLUYE. DIAGNOSTICO Y TRATAMIENTO	086. PERSONA	0215101. DIAGNOSTICO DE LINFOMA	Persona	3	4	3	3	4	3	4	3	3	4	3	3	40	-	-	-	-	-	-	-	-	-	-	-	-	-
					0215102. TRATAMIENTO DE LINFOMA	Persona	3	4	3	3	4	3	4	3	3	4	3	3	40	-	-	-	-	-	-	-	-	-	-	-	-	-	-
			3000374. ATENCION DEL CANCER DE PIEL NO MELANOMAS QUE INCLUYE: DIAGNOSTICO, ESTADIAJE Y TRATAMIENTO	086. PERSONA	0215103. DIAGNOSTICO DEL CANCER DE PIEL NO MELANOMA	Persona	1	2	2	2	1	2	2	2	2	2	1	1	20	-	-	-	-	-	-	-	-	-	-	-	-	-
					0215104. TRATAMIENTO DEL CANCER DE PIEL NO MELANOMA	Persona	1	1	1	1	1	0	1	1	1	1		1	10	-	-	-	-	-	-	-	-	-	-	-	-	-	-
					0076149. DESARROLLO DE NORMAS Y GUIAS TECNICAS EN ATENCION PRE HOSPITALARIA Y EMERGENCIAS	080. NORMA	1	1	1	1	1	0	1	1	1	1	1	0	10	8,261.08	8,261.08	8,261.08	8,261.08	8,261.08	8,261.08	8,261.08	8,261.08	8,261.08	8,261.08	8,261.08	8,261.08	8,261.08	99,133.00
			...ciones Comunes	060. Informe	5002829. Desarrollo de Normas y Guias Tecnicas en Atencion Pre Hospitalaria y Emergencia	Norma	1	1	1	1	1	0	1	1	1	1	1	0	10													
					0136008. ASISTENCIA TECNICA Y CAPACITACION	086. PERSONA	0	0	0	0	0	50	0	0	0	0	0	50	100	8,986.67	8,986.67	8,986.67	8,986.67	8,986.67	8,986.67	8,986.67	8,986.67	8,986.67	8,986.67	8,986.67	8,986.67	8,986.67	107,840.00
					5005138. Asistencia Tecnica y Capacitación	Persona						50						50	100													
			3000375. Atencion Pre-Hospitalaria Medica a la Emergencia y Urgencia Individual y Masiva	083. Paciente atendido	0188293. ATENCION PREHOSPITALARIA MOVIL DE LA EMERGENCIA Y URGENCIA MASIVA	083. PACIENTE ATENDIDO	42	43	42	43	42	43	42	43	42	43	42	43	510	7,959.42	7,959.42	7,959.42	7,959.42	7,959.42	7,959.42	7,959.42	7,959.42	7,959.42	7,959.42	7,959.42	7,959.42	95,513.00
					5005897. Atencion Pre Hospitalaria movil de la emergencia y urgencia masiva	Paciente atendido	42	43	42	43	42	43	42	43	42	43	42	43	510													

TAP. HAYDEE HILDA CAPACYACHI TAQUIA
FEDATARIA
Hospital Nacional Hipolito Unanue
Ministerio de Salud

21 MAR 2018

El presente documento es COPIA FIEL DEL ORIGINAL que he tenido a la vista

MINISTERIO DE SALUD DOCENTE HOSPITAL NACIONAL HIPOLITO UNANUE V° B° Dr. Gustavo Valdizán Velarde Director Ejecutivo de Planeamiento Estratégico

H.N.H.U V° B° LIC. ELIZABETH SOLO MONTEJOS OFICINA DE PLANEAMIENTO ESTRATÉGICO

OBJETIVO ESTRATÉGICO INSTITUCIONAL DEL PEI	Acciones Estratégicas PEI 2017 - 2019 MINSA	CATEGORIA PRESUPUESTAL	PRODUCTO	UM	ACTIVIDAD OPERATIVA/TAREA	UM	PROGRAMACIÓN DE METAS FISICAS – AÑO FISCAL													META PRESUPUESTAL												
							ENE	FEB	MAR	ABR	MAY	JUN	JUL	AGO	SET	OCT	NOV	DIC	META FISICA	ENE	FEB	MAR	ABR	MAY	JUN	JUL	AGO	SEP	OCT	NOV	DIC	TOTAL PRESUPUESTO
		0104. REDUCCION DE LA MORTALIDAD POR EMERGENCIAS Y URGENCIAS MEDICAS	3000801. Transporte Asistido de la Emergencia y Urgencia Individual	083. Paciente atendido	**0188295. SERVICIO DE TRANSPORTE ASISTIDO DE LA EMERGENCIA**	083. PACIENTE ATENDIDO	1	1	1	1	1	0	1	1	1	1	1	0	10	21,327.92	21,327.92	21,327.92	21,327.92	21,327.92	21,327.92	21,327.92	21,327.92	21,327.92	21,327.92	21,327.92	21,327.92	255,935.00
					5005899. Servicio de transporte asistido de la emergencia	Paciente Atendido	1	1	1	1	1	0	1	1	1	1	1	0	10													
					0188296. SERVICIO DE TRANSPORTE ASISTIDO DE LA URGENCIA	083. PACIENTE ATENDIDO	108	108	109	108	108	109	108	108	109	108	108	109	1,300	29,573.17	29,573.17	29,573.17	29,573.17	29,573.17	29,573.17	29,573.17	29,573.17	29,573.17	29,573.17	29,573.17	29,573.17	29,573.17	354,878.00
					5005900. Servicio de Transporte Asistido de la Urgencia	Paciente atendido	108	108	109	108	108	109	108	108	109	108	108	109	1,300													
					0188297 ATENCION DE TRIAJE	006. ATENCION	8,332	8,332	8,333	8,332	8,332	8,333	8,332	8,332	8,332	8,332	8,332	8,333	99,987	23,856.00	23,856.00	23,856.00	23,856.00	23,856.00	23,856.00	23,856.00	23,856.00	23,856.00	23,856.00	23,856.00	23,856.00	23,856.00	286,272.00
					5005901. Atención de Triaje	Atencion	8,332	8,332	8,333	8,332	8,332	8,333	8,332	8,332	8,332	8,332	8,332	8,333	99,987													
					0188299 ATENCION DE LA EMERGENCIA Y URGENCIA ESPECIALIZADA	006. ATENCION	5,594	5,595	5,594	5,595	5,594	5,595	5,594	5,595	5,594	5,595	5,594	5,595	67,134	494,329.50	494,329.50	494,329.50	494,329.50	494,329.50	494,329.50	494,329.50	494,329.50	494,329.50	494,329.50	494,329.50	494,329.50	494,329.50	5,931,954.00
					5005903. Atencion de la Emergencia Especializada	Atencion	5,594	5,595	5,594	5,595	5,594	5,595	5,594	5,595	5,594	5,595	5,594	5,595	67,134													
			3000685 ATENCION DE LA EMERGENCIA O URGENCIA EN ESTABLECIMIENTO DE SALUD	083. Paciente atendido	0188300 ATENCION DE LA EMERGENCIA DE CUIDADOS INTENSIVOS	006. ATENCION	58.00	59.00	59.00	58.00	59.00	60.00	58.00	59.00	59.00	58.00	59.00	59.00	705	178,984.25	178,984.25	178,984.25	178,984.25	178,984.25	178,984.25	178,984.25	178,984.25	178,984.25	178,984.25	178,984.25	178,984.25	2,147,811.00
					5005904. Atencion de la emergencia de cuidados intensivos	Atencion	58	59	59	58	59	60	58	59	59	58	59	59	705													
					0188301 ATENCION DE LA EMERGENCIA QUIRURGICA	006. ATENCION	429	429	429	429	429	429	429	429	429	429	429	429	5,148	163,753.92	163,753.92	163,753.92	163,753.92	163,753.92	163,753.92	163,753.92	163,753.92	163,753.92	163,753.92	163,753.92	163,753.92	163,753.92	1,965,047.00
					5005905 Atención de la Emergencia Quirurgica	Atencion	429	429	429	429	429	429	429	429	429	429	429	429	5,148													
					0076144 ATENCION AMBULATORIA DE URGENCIAS (PRIORIDAD III O IV) EN MODULOS HOSPITALARIOS DIFERENCIADOS AUTORIZADOS	006. ATENCION	2,250	2,250	2,250	2,250	2,250	2,250	2,250	2,250	2,250	2,250	2,250	2,250	27,000	152,504.08	152,504.08	152,504.08	152,504.08	152,504.08	152,504.08	152,504.08	152,504.08	152,504.08	152,504.08	152,504.08	152,504.08	152,504.08	1,830,049.00
					5002824. Atención Ambulatoria de urgencias (Prioridad III o IV) en modulos hospitalarios diferenciados autorizados.	Atencion	2,250	2,250	2,250	2,250	2,250	2,250	2,250	2,250	2,250	2,250	2,250	2,250	27,000													
			3000001. Acciones Comunes	201. INFORME TECNICO	0106777 DESARROLLO DE INSTRUMENTOS ESTRATEGICOS PARA LA GESTION DEL RIESGO DE DESASTRES	201. INFORME TECNICO	0	0	1	1	1	1	1	1	1	1	0	0	8	625.00	625.00	625.00	625.00	625.00	625.00	625.00	625.00	625.00	625.00	625.00	625.00	7,500.00
					5004280. DESARROLLO DE INSTRUMENTOS ESTRATEGICOS PARA LA GESTION DEL RIESGO DE DESASTRES	Informe Técnico	0	0	1	1	1	1	1	1	1	1	0	0	8													
					0160776 DESARROLLO DE SIMULACROS EN GESTION REACTIVA	612. REPORTE	0	0	1	0	0	1	0	0	1	0	0	1	4	2,083.33	2,083.33	2,083.33	2,083.33	2,083.33	2,083.33	2,083.33	2,083.33	2,083.33	2,083.33	2,083.33	2,083.33	2,083.33	25,000.00
					5005560. DESARROLLO DE SIMULACROS EN GESTION REACTIVA	Reporte	0	0	1	0	0	1	0	0	1	0	0	1	4													
					0160777 IMPLEMENTACION DE BRIGADAS PARA LA ATENCION FRENTE A EMERGENCIAS Y DESASTRES	612. BRIGADA	0	0	0	1	1	0	0	1	0	1	1	0	5	833.33	833.33	833.33	833.33	833.33	833.33	833.33	833.33	833.33	833.33	833.33	833.33	833.33	10,000.00
					5005561. IMPLEMENTACION DE BRIGADAS PARA LA ATENCION FRENTE A EMERGENCIAS Y DESASTRES	Brigada	0	0	0	1	1	0	0	1	0	1	1	0	5													

TAP. HAYDEE MILDA CAPACYACHI TAQUIA
FEDATARIA
Hospital Nacional Hipolito Unanue
Ministerio de Salud
21 MAR 2018

El presente documento es COPIA FIEL DEL ORIGINAL que he tenido a la vista

H.N.H.U
V° B°
LIC. ELIZABETH SOTO MONTEJOS
OFICINA DE PLANEAMIENTO ESTRATÉGICO

MINISTERIO DE SALUD
HOSPITAL NACIONAL HIPOLITO UNANUE
V° B°
OFICINA DE PLANEAMIENTO ESTRATÉGICO

OBJETIVO ESTRATÉGICO INSTITUCIONAL DEL PEI	Acciones Estratégicas PEI 2017 2019 MINSA	CATEGORIA PRESUPUESTAL	PRODUCTO	UM	ACTIVIDAD OPERATIVA/TAREA	UM	PROGRAMACION DE METAS FISICAS AÑO 2018													META PRESUPUESTAL												
							ENE	FEB	MAR	ABR	MAY	JUN	JUL	AGO	SEP	OCT	NOV	DIC	META FISICA	ENE	FEB	MAR	ABR	MAY	JUN	JUL	AGO	SEP	OCT	NOV	DIC	TOTAL PRESUPUESTO
OEI.08. FORTALECER LA CAPACIDAD DE ALERTA Y RESPUESTA DEL SISTEMA DE SALUD.	AEI.08.02. Conducir el planeamiento y seguimiento para la atención integral de emergencias y desastres.	0068. REDUCCION DE VULNERABILIDAD Y ATENCION DE EMERGENCIAS POR DESASTRES.	3000734. CAPACIDAD INSTALADA PARA LA PREPARACION Y RESPUESTA FRENTE A EMERGENCIAS Y DESASTRES	Servicio Intervenido	0160877 ADMINISTRACION Y ALMACENAMIENTO DE INFRAESTRUCTURA MOVIL PARA LA ASISTENCIA FRENTE A EMERGENCIAS Y DESASTRES	612. INFRAESTRUCTURA MOVIL	0	0	1	0	0	1	0	0	1	0	0	1	4	3,333.33	3,333.33	3,333.33	3,333.33	3,333.33	3,333.33	3,333.33	3,333.33	3,333.33	3,333.33	3,333.33	3,333.33	40,000.00
					5005610. ADMINISTRACION Y ALMACENAMIENTO DE INFRAESTRUCTURA MOVIL PARA LA ASISTENCIA FRENTE A EMERGENCIAS Y DESASTRES	Infraestructura Movil	0	0	1	0	0	1	0	0	1	0	0	1	4														
					0160879 DESARROLLO DE LOS CENTROS Y ESPACIOS DE MONITOREO DE EMERGENCIAS Y DESASTRES	612. REPORTE	1	1	1	1	1	1	1	1	1	1	1	1	12	1,333.33	1,333.33	1,333.33	1,333.33	1,333.33	1,333.33	1,333.33	1,333.33	1,333.33	1,333.33	1,333.33	1,333.33	16,000.00
					5005612 DESARROLLO DE LOS CENTROS Y ESPACIOS DE MONITOREO DE EMERGENCIAS Y DESASTRES	Reporte	1	1	1	1	1	1	1	1	1	1	1	1	12														
			3000740 SERVICIOS PUBLICOS SEGUROS ANTE EMERGENCIAS Y DESASTRES	Intervención	0160801 SEGURIDAD FISICO FUNCIONAL DE SERVICIOS PUBLICOS	613. INTERVENCION	0	0	0	0	0	1	0	0	0	0	0	0	1	3,796.00	3,796.00	3,796.00	3,796.00	3,796.00	3,796.00	3,796.00	3,796.00	3,796.00	3,796.00	3,796.00	3,796.00	45,552.00
					5005585. SEGURIDAD FISICO FUNCIONAL DE SERVICIOS PUBLICOS	Intervención	0	0	0	0	0	1	0	0	0	0	0	0	1														
			3000738 PERSONAS CON FORMACION Y CONOCIMIENTO EN GESTION DEL RIESGO DE DESASTRES Y ADAPTACION AL CAMBIO CLIMATICO	Persona	0160798 FORMACION Y CAPACITACION EN MATERIA DE GESTION DE RIESGO DE DESASTRES	086. PERSONA	0	0	125	125	125	125	83	84	83	83	84	83	1,000	3,333.33	3,333.33	3,333.33	3,333.33	3,333.33	3,333.33	3,333.33	3,333.33	3,333.33	3,333.33	3,333.33	3,333.33	40,000.00
					5005580. FORMACION Y CAPACITACION EN MATERIA DE GESTION DE RIESGO DE DESASTRES Y ADAPTACION AL CAMBIO CLIMATICO.	Persona			125	125	125	125	83	84	83	83	84	83	1,000														

54,482,633.00

TAP. HAYDEE HILDA CAPA YACHI TAQUIA
FEDATARIA
Hospital Nacional Hipolito Unanue
Ministerio de Salud

21 MAR 2018

El presente documento es COPIA FIEL DEL ORIGINAL que he tenido a la vista

MINISTERIO DE SALUD HOSPITAL NACIONAL HIPOLITO UNANUE Vº Bº

H.N.H.U Vº Bº LIC. ELIZABETH SOTO MONTEJOS OFICINA DE PLANEAMIENTO ESTRATÉGICO

FORMATO 1: PROGRAMACIÓN DE METAS FISICAS Y PRESUPUESTALES

ORGANO O ENTIDAD EJECUTORA: HOSPITAL NACIONAL HIPOLITO UNANUE

OBJETIVO ESTRATEGICO INSTITUCIONAL DEL PEI	Acciones Estratégicas PEI 2017 - 2019	CATEGORIA PRESUPUESTAL	PRODUCTO	ACTIVIDAD OPERATIVA/TAREA	UM	ENE	FEB	MAR	ABR	MAY	JUN	JUL	AGO	SEP	OCT	NOV	DIC	Meta Fisica Anual	ENE	FEB	MAR	ABR	MAY	JUN	JUL	AGO	SEP	OCT	NOV	DIC	TOTAL PRESUPUESTO
						META OPERATIVA													META PRESUPUESTAL												
OEI.07. CONTAR CON INFRAESTRUCTURA Y EQUIPAMIENTO MODERNO E INTERCONECTADO QUE ASEGUREN LOS SERVICIOS DE SALUD DE CALIDAD.	AEI.07.02. Optimización de la gestión de los recursos presupuestales para la implementación de proyectos de inversión priorizados.	9001 ACCIONES CENTRALES	3999999 SIN PRODUCTO	0007979 ACCIONES DE PLANEAMIENTO Y PRESUPUESTO	00001 ACCION	0	0	0	2	0	3	0	2	0	0	0	3	9	7,462.07	7,462.07	7,462.07	7,462.07	7,462.07	7,462.07	7,462.07	7,462.07	7,462.07	7,462.07	7,462.07	7,462.07	89,544.80
				0000001. Programación, formulación y evaluacion de inversiones no PIP (invierte.pe)	Informe				2		3						2	9														
		9001 ACCIONES CENTRALES	3999999 SIN PRODUCTO	0000005 ACCIONES ADMINISTRATIVAS	00001 ACCION	0	0	0	1	0	2	0	0	0	0	1	0	4	601.98	601.98	601.98	601.98	601.98	601.98	601.98	601.98	601.98	601.98	601.98	601.98	7,223.75
				0000067. Ejecución de Inversiones no PIP en el marco de invierte pe	Informe	0	0	0	1	0	2	0	0	0	0	1	0	4														
		9001 ACCIONES CENTRALES	3999999 SIN PRODUCTO	0004154 CONDUCCION Y ORIENTACION SUPERIOR	00001 ACCION	8	8	9	8	8	9	8	8	9	8	8	9	100														
				0000003. Conducción de la Gestión	Acta	8	8	9	8	8	9	8	8	9	8	8	9	100														
		9001 ACCIONES CENTRALES	3999999 SIN PRODUCTO	0000009 ACCIONES ADMINISTRATIVAS	4 ACCION	0	0	1	0	0	1	0	0	1	0	0	1	4	601.98	601.98	601.98	601.98	601.98	601.98	601.98	601.98	601.98	601.98	601.98	601.98	7,223.75
				0000003. Conducción de la Gestión	Informe	0	0	1	0	0	1	0	0	1	0	0	1	4														
		9001 ACCIONES CENTRALES	3999999 SIN PRODUCTO	0000008 ACCION Y CONTROL	00001 - ACCION	5	4	4	5	3	3	6	2	3	4	6	3	48	9,554.42	9,554.42	9,554.42	9,554.42	9,554.42	9,554.42	9,554.42	9,554.42	9,554.42	9,554.42	9,554.42	9,554.42	114,653.00
				0000004 Ejecución del Control y Auditoria	Informe	5	4	4	5	3	3	6	2	3	4	6	3	48														
		9001 ACCIONES CENTRALES	3999999 SIN PRODUCTO	0007979 ACCIONES DE PLANEAMIENTO Y PRESUPUESTO	00001 ACCION	1	1	1	1	0	4	1	0	2	1	0	5	17	29,848.27	29,848.27	29,848.27	29,848.27	29,848.27	29,848.27	29,848.27	29,848.27	29,848.27	29,848.27	29,848.27	29,848.27	358,179.20
				0000005. Gestión del Planeamiento Estratégico	Informe	1	1	1	1	0	4	1	0	2	1	0	5	17														
		9001 ACCIONES CENTRALES	3999999 SIN PRODUCTO	0040624 ASESORAMIENTO TECNICO Y JURIDICO	00001 - ACCION	47	44	84	90	91	99	67	61	69	77	77	104	910	18,870.75	18,870.75	18,870.75	18,870.75	18,870.75	18,870.75	18,870.75	18,870.75	18,870.75	18,870.75	18,870.75	18,870.75	226,449.00
				0000006. Elaboración de Informes Legales	Informe	47	44	84	90	91	99	67	61	69	77	77	104	910														
		9002 ASIGNACIONES PRESUPUESTARIAS QUE NO RESULTAN EN PRODUCTOS	5999999 SIN PRODUCTO	0001477. VIGILANCIA SANITARIA	00003 ACCION	22	24	25	25	24	26	25	25	24	24	24	24	292	34,375.92	34,375.92	34,375.92	34,375.92	34,375.92	34,375.92	34,375.92	34,375.92	34,375.92	34,375.92	34,375.92	34,375.92	412,511.00
				0000007. Gestión de Información Epidemiológica	Informe	22	24	25	25	24	26	25	25	24	24	24	24	292														
		9002 ASIGNACIONES PRESUPUESTARIAS QUE NO RESULTAN EN PRODUCTOS	3999999 SIN PRODUCTO	0032446 SISTEMAS DE TRATAMIENTO Y MANEJO DE RESIDUOS SOLIDOS	00109 - SUPERVISION	3	3	4	3	3	3	3	3	3	3	3	4	38	13,768.08	13,768.08	13,768.08	13,768.08	13,768.08	13,768.08	13,768.08	13,768.08	13,768.08	13,768.08	13,768.08	13,768.08	165,217.00
				0000008. Gestión de Bioseguridad	Informe	3	3	4	3	3	3	3	3	3	3	3	4	38														
		9001 ACCIONES CENTRALES	3999999 SIN PRODUCTO	0000009 ACCIONES ADMINISTRATIVAS	00001 ACCION	0	0	15	0	0	16	0	0	18	1	0	24	74	9,736.63	9,736.63	9,736.63	9,736.63	9,736.63	9,736.63	9,736.63	9,736.63	9,736.63	9,736.63	9,736.63	9,736.63	116,839.56
				0000009. Implementación de la gestión de la atención con enfoque de procesos	Informe	0	0	15	0	0	16	0	0	18	1	0	24	74														
		9001 ACCIONES CENTRALES	3999999 SIN PRODUCTO	0000009 ACCIONES ADMINISTRATIVAS	00001 ACCION	0	0	0	0	0	1	0	0	0	0	0	3	4	601.98	601.98	601.98	601.98	601.98	601.98	601.98	601.98	601.98	601.98	601.98	601.98	7,223.75
				0000010. Promoción de una cultura institucional fuerte de mejora continua hospitalaria	Informe	0	0	0	0	0	1	0	0	0	0	0	3	4														
OEI.03. GARANTIZAR, Y MEJORAR DE FORMA CONTINUA EL CUIDADO DE LA SALUD Y LA CALIDAD DE ATENCIÓN DE LOS SERVICIOS DE SALUD.	AEI.03.02. Fortalecimiento de la gestión y operación de las Redes e Instituciones Prestadoras de Servicios de Salud (IPRESS) en Lima Metropolitana.	9001 ACCIONES CENTRALES	3999999 SIN PRODUCTO	0000009 ACCIONES ADMINISTRATIVAS	00001 ACCION	0	0	0	0	1	0	0	0	1	0	0	0	2	340.99	340.99	340.99	340.99	340.99	340.99	340.99	340.99	340.99	340.99	340.99	340.99	4,091.88
				0000011. Conducción del control permanente de la calidad	Informe	0	0	0	0	1	0	0	0	1	0	0	0	2														
		9001 ACCIONES CENTRALES	3999999 SIN PRODUCTO	0000009 ACCIONES ADMINISTRATIVAS	3 ACCION	1	0	0	0	0	0	0	0	0	0	0	0	1	33,877.16	33,877.16	33,877.16	33,877.16	33,877.16	33,877.16	33,877.16	33,877.16	33,877.16	33,877.16	33,877.16	33,877.16	406525.94
				0000012. Programación y actos preparatorios para la adquisicion y/o contratación de Bienes y Servicios	RD	1				0								1														
		9001 ACCIONES CENTRALES	3999999 SIN PRODUCTO	0000009 ACCIONES ADMINISTRATIVAS	00001 ACCION	24	238	508	505	1,006	1,008	508	507	506	508	504	747	6,570	5,560.79	5,560.79	5,560.79	5,560.79	5,560.79	5,560.79	5,560.79	5,560.79	5,560.79	5,560.79	5,560.79	5,560.79	66729.43
				0000013. Gestio de los procesos de Seleccion	Procesos	1	0	6	3	4	6	5	5	4	5	2	1	42														
				0000014. Conducción de la Ejecución Contractual	OS/OC	20	236	502	502	1000	1000	500	500	500	500	500	744	6500	841,703.23	841,703.23	841,703.23	841,703.23	841,703.23	841,703.23	841,703.23	841,703.23	841,703.23	841,703.23	841,703.23	841,703.23	10100438.74
				0000015. Gestión de la distribución custodia y recepción de bienes y equipos	Informe	1	1	1	1	1	1	1	1	1	1	1	1	12	1,645.94	1,645.94	1,645.94	1,645.94	1,645.94	1,645.94	1,645.94	1,645.94	1,645.94	1,645.94	1,645.94	1,645.94	19751.28
				0000016. Conducción, organización y ejecución del Inventario Anual	Informe	1	1	1	1	1	1	1	1	1	1	1	1	12	1,645.94	1,645.94	1,645.94	1,645.94	1,645.94	1,645.94	1,645.94	1,645.94	1,645.94	1,645.94	1,645.94	1,645.94	19751.28
				0000017. Gestión del Mantenimiento de la operatividad hospitalaria	Informe	1	0	1	1	1	1	1	0	0	1	0	0	4	3,518.65	3,518.65	3,518.65	3,518.65	3,518.65	3,518.65	3,518.65	3,518.65	3,518.65	3,518.65	3,518.65	3,518.65	42223.75
		9002 ASIGNACIONES PRESUPUESTARIAS QUE NO RESULTAN EN PRODUCTOS	3999999 SIN PRODUCTO	0001401 SERVICIOS BASICOS Y COMPLEMENTARIOS	00001 - ACCION	0	0	0	0	0	505	0	0	505	0	0	505	2,020	1,252,503.58	1,252,503.58	1,252,503.58	1,252,503.58	1,252,503.58	1,252,503.58	1,252,503.58	1,252,503.58	1,252,503.58	1,252,503.58	1,252,503.58	1,252,503.58	15030039.04
				0000018. Provisión sostenible de servicios generales para la operatividad hospitalaria	ACCION	0	0	0	0	0	505	0	0	505	0	0	505	2,020														

TAP. HAYDEE HILDA CAPACYACHI TAQUIA
FEDATARIA
Hospital Nacional Hipolito Unanue
Ministerio de Salud

El presente documento es COPIA FIEL DEL ORIGINAL que he tenido a la vista

21 MAR 2018

H.N.H.U. V° B° LIC. ELIZABETH SOTO MONTEJOS OFICINA DE PLANEAMIENTO ESTRATÉGICO

MINISTERIO DE SALUD HOSPITAL NACIONAL HIPÓLITO UNANUE UNIDAD DE PLANEAMIENTO V° B°

FORMATO 1: PROGRAMACIÓN DE METAS FISICAS Y PRESUPUESTALES

ORGANO O ENTIDAD EJECUTORA: HOSPITAL NACIONAL HIPOLITO UNANUE

OBJETIVO ESTRATÉGICO INSTITUCIONAL DEL PEI	Acciones Estratégicas PEI 2017 - 2019	CATEGORIA PRESUPUESTAL	PRODUCTO	ACTIVIDAD OPERATIVA/TAREA	META OPERATIVA U/M	Meta Física Anual	META PRESUPUESTAL ENE	FEB	MAR	ABR	MAY	JUN	JUL	AGO	SEP	OCT	NOV	DIC	TOTAL PRESUPUESTO
		9002 ASIGNACIONES PRESUPUESTARIAS QUE NO RESULTAN EN PRODUCTOS	3999999 SIN PRODUCTO	0001017 MANTENIMIENTO DE EQUIPOS	00042 EQUIPO	520	93,270.80	93,270.80	93,270.80	93,270.80	93,270.80	93,270.80	93,270.80	93,270.80	93,270.80	93,270.80	93,270.80	93,270.80	1119249.6
				0000019. Conducción, organización ejecución del mantenimiento preventivo y correctivo de equipos.	EQUIPO	620													
		9002 ASIGNACIONES PRESUPUESTARIAS QUE NO RESULTAN EN PRODUCTOS	3999999 SIN PRODUCTO	0001022 MANTENIMIENTO DE LA INFRAESTRUCTURA	00001 ACCION	10	145,096.17	145,096.17	145,096.17	145,096.17	145,096.17	145,096.17	145,096.17	145,096.17	145,096.17	145,096.17	145,096.17	145,096.17	1741154
				0000020. Conducción, organización ejecución del mantenimiento preventivo y correctivo de la infraestructura Hospitalaria .	ACCION	10													
		9002 ASIGNACIONES PRESUPUESTARIAS QUE NO RESULTAN EN PRODUCTOS	3999999 SIN PRODUCTO	0001153 PAGO DE PENSIONES	00137 PLANILLA	12	781,995.58	781,995.58	781,995.58	781,995.58	781,995.58	781,995.58	781,995.58	781,995.58	781,995.58	781,995.58	781,995.58	781,995.58	9383947
				0000021. Administración de las Obligaciones previsionales	Planilla	12													
		9001 ACCIONES CENTRALES	3999999 SIN PRODUCTO	0053571 GESTION DE RECURSOS HUMANOS	00001 - ACCION	2 707	110,959.98	110,959.98	110,959.98	110,959.98	110,959.98	110,959.98	110,959.98	110,959.98	110,959.98	110,959.98	110,959.98	110,959.98	1331519.8
				0000022. Administración de las remuneraciones y beneficios del personal	Acción	12													
				0000023. Administración de la selección y evaluación de personal	Accion	17	110,959.98	110,959.98	110,959.98	110,959.98	110,959.98	110,959.98	110,959.98	110,959.98	110,959.98	110,959.98	110,959.98	110,959.98	1331519.8
				0000024. Administración de los Legajos y escalafon del personal	Informe	2 320	110,959.98	110,959.98	110,959.98	110,959.98	110,959.98	110,959.98	110,959.98	110,959.98	110,959.98	110,959.98	110,959.98	110,959.98	1331519.8
				0000025. Administración del Bienestar de personal	Informe	108	110,959.98	110,959.98	110,959.98	110,959.98	110,959.98	110,959.98	110,959.98	110,959.98	110,959.98	110,959.98	110,959.98	110,959.98	1331519.8
				0000026. Gestión de la salud ocupacional	Acciones Preventivas	250	110,959.98	110,959.98	110,959.98	110,959.98	110,959.98	110,959.98	110,959.98	110,959.98	110,959.98	110,959.98	110,959.98	110,959.98	1331519.8
DEL.06. IMPULSAR LA CARRERA PUBLICA MERITOCRATICA Y POLÍTICA REMUNERATIVA EN EL SISTEMA PUBLICO DE SALUD..	AEI.06.02. Promoción, Fortalecimiento y desarrollo de capacidades del personal institucional.	9001 ACCIONES CENTRALES	3999999 SIN PRODUCTO	0053571. GESTIÓN DE RECURSOS HUMANOS	00001 ACCION	600	19,166.67	19,166.67	19,166.67	19,166.67	19,166.67	19,166.67	19,166.67	19,166.67	19,166.67	19,166.67	19,166.67	19,166.67	230000
				0000027. Gestión de la capacitación y desarrollo de competencias	Persona capacitada	600													
		9001 ACCIONES CENTRALES	3999999 SIN PRODUCTO	0000009 ACCIONES ADMINISTRATIVAS	00001 ACCION	26	5,972.87	5,972.87	5,972.87	5,972.87	5,972.87	5,972.87	5,972.87	5,972.87	5,972.87	5,972.87	5,972.87	5,972.87	71674.44
				0000028. Administración de Ingresos y Egresos financieros	accion	20													
		9002 ASIGNACIONES PRESUPUESTARIAS QUE NO RESULTAN EN PRODUCTOS	3999999 SIN PRODUCTO	0000935 INFORMACION, COMUNICACION, DIFUSION Y EDUCACION EN SALUD	00060 INFORME	36	17,582.42	17,582.42	17,582.42	17,582.42	17,582.42	17,582.42	17,582.42	17,582.42	17,582.42	17,582.42	17,582.42	17,582.42	210989
				0000029. Desarrollo de estrategias comunicacionales (internas y externas) e imagen institucional	Informe	36													
		9001 ACCIONES CENTRALES	3999999 SIN PRODUCTO	0000009 ACCIONES ADMINISTRATIVAS	00001 ACCION	80	11,694.06	11,694.06	11,694.06	11,694.06	11,694.06	11,694.06	11,694.06	11,694.06	11,694.06	11,694.06	11,694.06	11,694.06	140328.66
				0000030. Gestión de la información estadística hospitalaria y soluciones tecnológicas de información	Acción	80													
		9002 ASIGNACIONES PRESUPUESTARIAS QUE NO RESULTAN EN PRODUCTOS	3999999 SIN PRODUCTO	0001017 MANTENIMIENTO DE EQUIPOS	00042 - EQUIPO	802	23,317.70	23,317.70	23,317.70	23,317.70	23,317.70	23,317.70	23,317.70	23,317.70	23,317.70	23,317.70	23,317.70	23,317.70	279812.4
				0000031. Control de la operatividad de las TIC hospitalaria	Equipo	802													
		9001 ACCIONES CENTRALES	3999999 SIN PRODUCTO	0000009 ACCIONES ADMINISTRATIVAS	00001 - ACCION	47	6,213.27	6,213.27	6,213.27	6,213.27	6,213.27	6,213.27	6,213.27	6,213.27	6,213.27	6,213.27	6,213.27	6,213.27	74559.18
				0000032. Administración de Seguros de pacientes	Informe	47													
		9001 ACCIONES CENTRALES	3999999 SIN PRODUCTO	0000152 APOYO A LA GESTION	00001 ACCION	76													
				0000033. Elaboración de documentos de gestión de los departamentos	Informe	76													
				0000034. Desarrollo de Guías de práctica clínica y protocolos de atención especializada (departamentos)	Resolución Directoral	67													0
				0000266 ATENCION EN CONSULTAS EXTERNAS	00021 CONSULTA														
				0000035 Brindar atencion especializada en salud en Consulta Externa	Atencion	382,124													
				0000035. Brindar atencion especializada en salud en Consulta Externa DE MEDICINA INTERNA 1	Atención	4800	15,965.99	15,965.99	15,965.99	15,965.99	15,965.99	15,965.99	15,965.99	15,965.99	15,965.99	15,965.99	15,965.99	15,965.99	[illegible]

TAP. HAYDEE HIDA CAPACYACHI TAQUIA
FEDATARIA
Hospital Nacional Hipolito Unanue
Ministerio de Salud

El presente documento es COPIA FIEL DEL ORIGINAL que he tenido a la vista
21 MAR 2018

H.N.H.U. Vº Bº LIC. ELIZABETH SOTO MONTEJOS OFICINA DE PLANEAMIENTO ESTRATÉGICO

MINISTERIO DE SALUD HOSPITAL NACIONAL HIPOLITO UNANUE OFICINA DE PLANEAMIENTO ESTRATÉGICO Vº Bº

FORMATO 1: PROGRAMACIÓN DE METAS FISICAS Y PRESUPUESTALES

ORGANO O ENTIDAD EJECUTORA: HOSPITAL NACIONAL HIPOLITO UNANUE

OBJETIVO ESTRATEGICO INSTITUCIONAL DEL PEI	Acciones Estratégicas PEI 2017 2019	CATEGORIA PRESUPUESTAL	PRODUCTO	ACTIVIDAD OPERATIVA/TAREA	UM	META OPERATIVA												Meta Física Anual	META PRESUPUESTAL												
																			ENE	FEB	MAR	ABR	MAY	JUN	JUL	AGO	SEP	OCT	NOV	DIC	TOTAL PRESUPUESTO
				0000035. Brindar atencion especializada en salud en Consulta Externa DE MEDICINA INTERNA 2		400	400	400	400	400	400	400	400	400	400	400	400	4800													
				0000035. Brindar atencion especializada en salud en Consulta Externa DE MEDICINA INTERNA 3		400	400	400	400	400	400	400	400	400	400	400	400	4800													
				0000035. Brindar atencion especializada en salud en Consulta Externa DE MEDICINA INTERNA Cardiometabolico		250	250	250	250	250	250	250	250	250	250	250	250	3000													
				0000035. Brindar atencion especializada en salud en Consulta Externa DERMATOLOGIA	Atencion	616	617	616	617	616	618	616	617	616	617	616	618	7400	15,965.99	15,965.99	15,965.99	15,965.99	15,965.99	15,965.99	15,965.99	15,965.99	15,965.99	15,965.99	15,965.99	15,965.99	15,965.99	191591.89
				0000035. Brindar atencion especializada en salud en Consulta Externa ENDOCRINOLOGIA	Atención	1233	1233	1233	1234	1233	1234	1233	1233	1234	1234	1233	1233	14800														
				0000035. Brindar atencion especializada en salud en Consulta Externa CARDIOLOGIA	Atencion	1158	1158	1158	1158	1159	1159	1159	1158	1158	1158	1159	1158	13900														
				0000035. Brindar atencion especializada en salud en Consulta Externa GASTROENTEROLOGIA	Atencion	675	675	675	675	675	675	675	675	675	675	675	675	8100														
				0000035. Brindar atencion especializada en salud en Consulta Externa GERIATRIA	Atención	408	408	408	410	408	408	408	410	408	408	408	408	4900														
				0000035. Brindar atencion especializada en salud en Consulta Externa HEMATOLOGIA	Atención	508	508	508	510	508	508	508	510	508	508	508	508	6100														
				0000035. Brindar atencion especializada en salud en Consulta Externa INFECTOLOGIA	Atención	3025	3025	3025	3025	3025	3025	3025	3025	3025	3025	3025	3025	36300														
				0000035. Brindar atencion especializada en salud en Consulta Externa Medicos NEFROLOGIA	Atencion	375	375	375	375	375	375	375	375	375	375	375	375	4500														
				0000035. Brindar atencion especializada en salud en Consulta Externa ONCOLOGIA	Atencion	642	641	642	642	641	642	641	642	642	641	643	641	7700														
				0000035. Brindar atencion especializada en salud en Consulta Externa REUMATOLOGIA	Atencion	566	566	566	568	568	566	566	568	566	566	568	566	6800														
				0000035. Brindar atencion especializada en salud en Consulta Externa NEUROLOGIA	Atención	792	791	792	792	792	792	791	791	792	791	792	792	9500														
		9002 ASIGNACIONES PRESUPUESTARIAS QUE NO RESULTAN EN PRODUCTOS	3999999 SIN PRODUCTO	0000035. Brindar atencion especializada en salud en Consulta Externa EN CIRUGIA TORACICA Y CARDIOVASCU	Atencion	390	374	384	384	384	384	384	384	390	384	384	374	4600	15,965.99	15,965.99	15,965.99	15,965.99	15,965.99	15,965.99	15,965.99	15,965.99	15,965.99	15,965.99	15,965.99	15,965.99	191591.89
				0000035. Brindar atencion especializada en salud en Consulta Externa DE CIRUGIA	Atención	900	900	900	900	900	900	900	900	900	900	900	900	10800	15,965.99	15,965.99	15,965.99	15,965.99	15,965.99	15,965.99	15,965.99	15,965.99	15,965.99	15,965.99	15,965.99	15,965.99	191591.89
				0000035. Brindar atencion especializada en salud en Consulta Externa EN CIRUGIA PEDIATRICA	Atencion	156	157	156	157	156	157	156	157	156	157	157	157	1878														
				0000035. Brindar atencion especializada en salud en Consulta Externa NEUROCIRUGIA	Atención	210	210	210	210	210	210	210	210	210	210	210	210	2520	15,965.91	15,965.91	15,965.91	15,965.91	15,965.91	15,965.91	15,965.91	15,965.91	15,965.91	15,965.91	15,965.91	15,965.91	15,965.91	191590.89
				0000035. Brindar atencion especializada en salud en Consulta Externa UROLOGIA	Atencion	700	700	700	700	700	700	700	700	700	700	700	700	8400													
				0000035. Brindar atencion especializada en salud en Consulta Externa CIRUGIA DE CABEZA Y CUELLO Y MAXIL	Atención	320	320	320	320	320	320	320	320	320	320	320	320	3840														
				0000035. Brindar atencion especializada en salud en Consulta Externa CIRUGIA PLASTICA Y QUEMADOS	Atencion	400	400	400	400	400	400	400	400	400	400	400	400	4800														
				0000035. Brindar atencion especializada en salud en Consulta Externa OFTALMOLOGIA	Atención	1460	1460	1460	1460	1460	1460	1460	1460	1460	1460	1460	1460	17520														
				0000035. Brindar atencion especializada en salud en Consulta Externa OTORRINOLARONGOLOGIA	Atencion	750	750	750	750	750	750	750	750	750	750	750	750	9000														
				0000035. Brindar atencion especializada en salud en Consulta Externa TRAUMATOLOGIA Y ORTOPEDIA	Atencion	1200	1200	1200	1200	1200	1200	1200	1200	1200	1200	1200	1200	14400														
				0000035. Brindar atencion especializada en salud en Consulta Externa ENFERMEDADES RESPIRATORIAS NO T	Atención	340	340	340	340	340	347	347	347	344	340	340	340	4105	15,965.99	15,965.99	15,965.99	15,965.99	15,965.99	15,965.99	15,965.99	15,965.99	15,965.99	15,965.99	15,965.99	15,965.99	15,965.99	191591.89
				0000035. Brindar atencion especializada en salud en Consulta Externa ENFERMEDADES RESPIRATORIAS TUBE	Atención	830	830	830	830	830	840	840	840	840	830	830	830	10000														
				0000035. Brindar atencion especializada en salud en Consulta Externa NEONATOLOGIA	Atención	375	375	375	375	375	375	375	375	375	375	375	375	4500	15,965.99	15,965.99	15,965.99	15,965.99	15,965.99	15,965.99	15,965.99	15,965.99	15,965.99	15,965.99	15,965.99	15,965.99	15,965.99	191591.89
				0000035. Brindar atencion especializada en salud en Consulta Externa PEDIATRIA	Atención	1710	1710	1710	1710	1710	1710	1711	1711	1711	1711	1711	1711	20528														
				0000035. Brindar atencion especializada en salud en Consulta Externa EN REPRODUCCION HUMANA	Atención	1067	1066	1067	1067	1066	1067	1067	1067	1066	1067	1066	1067	12800	15,965.99	15,965.99	15,965.99	15,965.99	15,965.99	15,965.99	15,965.99	15,965.99	15,965.99	15,965.99	15,965.99	15,965.99	15,965.99	191591.89
				0000035. Brindar atencion especializada en salud en Consulta Externa EN GINECOLOGIA	Atención	1492	1492	1492	1492	1492	1491	1491	1492	1491	1492	1492	1491	17900														
				0000035. Brindar atencion especializada en salud en Consulta Externa Medicos EN OBSTETRICIA MEDICO QUI	Atencion	685	685	685	685	685	685	683	683	683	683	683	683	8206														
				0000035. Brindar atencion especializada en salud en Consulta Externa DE CIRUGIA BUCAL MAXILO FACIAL	Atención	527	527	527	527	527	529	524	524	524	524	524	524	6308	15,965.91	15,965.91	15,965.91	15,965.91	15,965.91	15,965.91	15,965.91	15,965.91	15,965.91	15,965.91	15,965.91	15,965.91	15,965.91	191590.89
				0000035. Brindar atencion especializada en salud en Consulta Externa EN ODONTOLOGIA	Atención	1500	1500	1500	1500	1500	1500	1500	1500	1500	1500	1500	1500	18000	15,965.91	15,965.91	15,965.91	15,965.91	15,965.91	15,965.91	15,965.91	15,965.91	15,965.91	15,965.91	15,965.91	15,965.91	15,965.91	191590.89
				0000035. Brindar atencion especializada en salud en Consulta Externa ANESTESIOLOGIA Y CQ	Atención	544	544	545	544	544	545	544	544	545	544	544	545	6532	15,965.91	15,965.91	15,965.91	15,965.91	15,965.91	15,965.91	15,965.91	15,965.91	15,965.91	15,965.91	15,965.91	15,965.91	15,965.91	191590.89
				0000035. Brindar atencion especializada en salud en Consulta Externa TERAPIA DEL DOLOR	Atención	10	10	10	10	10	10	10	10	10	10	10	10	120														
				0000035. Brindar atencion especializada en salud en Consulta Externa SERVICIO DE CIRUGIA AMBULATORIA	Atencion	9	9	9	9	9	9	9	9	9	9	9	9	108														
				0000035. Brindar atencion especializada en salud en Consulta Externa DE LESIONES NEUROMOTORAS/DESARI	Atencion	1166	1166	1166	1168	1168	1168	1168	1166	1166	1166	1168	1168	14000	15,965.91	15,965.91	15,965.91	15,965.91	15,965.91	15,965.91	15,965.91	15,965.91	15,965.91	15,965.91	15,965.91	15,965.91	15,965.91	191590.89
				0000035. Brindar atencion especializada en salud en Consulta Externa PSICOLOGIA	Atención	2805	2805	2805	2805	2805	2805	2805	2805	2805	2805	2805	2805	33690	15,965.91	15,965.91	15,965.91	15,965.91	15,965.91	15,965.91	15,965.91	15,965.91	15,965.91	15,965.91	15,965.91	15,965.91	15,965.91	191590.89
				0000035. Brindar atencion especializada en salud en Consulta Externa PSIQUIATRIA	Atención	850	850	850	850	850	850	850	850	850	850	850	850	10200	15,965.91	15,965.91	15,965.91	15,965.91	15,965.91	15,965.91	15,965.91	15,965.91	15,965.91	15,965.91	15,965.91	15,965.91	15,965.91	191590.89
				0000035. Brindar atención especializada en salud en Interconsultas	**Atención**													28,385													
				0000035. Brindar atención especializada en salud en Interconsultas DE MEDICINA INTERNA 1	Atención	53	0	0	52	0	0	53	0	0	52	0	0	210	15,965.91	15,965.91	15,965.91	15,965.91	15,965.91	15,965.91	15,965.91	15,965.91	15,965.91	15,965.91	15,965.91	15,965.91	15,965.91	191590.89
				0000035. Brindar atención especializada en salud en Interconsultas DE MEDICINA INTERNA 2	Atención	0	52	0	0	53	0	0	52	0	0	53	0	210													
				0000035. Brindar atención especializada en salud en Interconsultas DE MEDICINA INTERNA 4	Atención			53	0	52	0	0	52			53	0	210													
				0000035. Brindar atención especializada en salud en Interconsultas Unidad Paliativos	Atención	10	10	10	10	10	10	10	10	10	10	10	10	120													
				0000035. Brindar atención especializada en salud en Interconsultas DERMATOLOGIA	Atención	41	41	42	42	42	41	42	42	42	41	42	42	500	15,965.91	15,965.91	15,965.91	15,965.91	15,965.91	15,965.91	15,965.91	15,965.91	15,965.91	15,965.91	15,965.91	15,965.91	15,965.91	191590.89
				0000035. Brindar atención especializada en salud en Interconsultas ONCOLOGIA	Atención	60	60	60	60	60	60	60	60	60	60	60	60	720													
				0000035 Brindar atención especializada en salud en Interconsultas ENDOCRINOLOGIA	Atención	108	108	109	108	109	108	108	109	108	108	108	108	1,300														
				0000035. Brindar atención especializada en salud en Interconsultas GERIATRIA	Atención	10	10	10	10	10	10	10	10	10	10	10	10	120														
				0000035 Brindar atención especializada en salud en Interconsultas HEMATOLOGIA	Atención	125	125	125	125	125	125	125	125	125	125	125	125	1,500														
				0000035. Brindar atención especializada en salud en Interconsultas INFECTOLOGIA	Atención	41	41	42	42	42	41	42	42	42	41	42	42	500														
				0000035. Brindar atención especializada en salud en Interconsultas Medicos CARDIOLOGIA	Atención	396	395	396	396	396	395	396	396	396	396	396	396	4 750														
				0000035 Brindar atención especializada en salud en Interconsultas NEFROLOGIA	Atención	112	112	112	113	112	113	113	112	113	112	113	113	1,350														
				0000035 Brindar atención especializada en salud en Interconsultas NEUROLOGIA	Atención	125	125	125	125	125	125	125	125	125	125	125	125	1 500														
				0000035. Brindar atencion especializada en salud en Interconsultas REUMATOLOGIA	Atención	13	12	13	13	14	13	14	13	13	14	14	14	160														
				0000035 Brindar atención especializada en salud en Interconsultas Medicos GASTROENTEROLOGIA	Atención	208	208	208	208	209	209	208	208	209	208	209	208	2 500														
				0000035. Brindar atención especializada en salud en Interconsultas EN CIRUGIA TORACICA Y CARDIOVASCULA	Atención	58	58	58	58	59	58	58	59	58	59	58	58	700	15,965.91	15,965.91	15,965.91	15,965.91	15,965.91	15,965.91	15,965.91	15,965.91	15,965.91	15,965.91	15,965.91	15,965.91	15,965.91	191590.89
				0000035. Brindar atención especializada en salud en Interconsultas DE CIRUGIA	Atención	90	90	90	90	90	90	90	90	90	90	90	90	1,080	15,965.91	15,965.91	15,965.91	15,965.91	15,965.91	15,965.91	15,965.91	15,965.91	15,965.91	15,965.91	15,965.91	15,965.91	191590.89
		9002 ASIGNACIONES PRESUPUESTARIAS QUE NO RESULTAN EN PRODUCTOS	3999999 SIN PRODUCTO	0000035 Brindar atención especializada en salud en Interconsultas EN CIRUGIA PEDIATRICA	Atención	10	10	10	10	10	10	10	10	10	10	10	10	120													
				0000035. Brindar atención especializada en salud en Interconsultas NEUROCIRUGIA	Atención	20	20	20	20	20	20	20	20	20	20	20	20	240	15,965.91	15,965.91	15,965.91	15,965.91	15,965.91	15,965.91	15,965.91	15,965.91	15,965.91	15,965.91	15,965.91	15,965.91	15,965.91	191590.89
				0000035. Brindar atencion especializada en salud en Interconsultas OFTALMOLOGIA	Atencion	30	30	30	30	30	30	30	30	30	30	30	30	360													
				0000035 Brindar atención especializada en salud en Interconsultas OTORRINOLARONGOLOGIA	Atención	58	58	58	58	58	58	58	58	58	58	58	58	696														
				0000035. Brindar atencion especializada en salud en Interconsultas TRAUMATOLOGIA Y ORTOPEDIA	Atención	20	20	20	20	20	20	20	20	20	20	20	20	240														
				0000035. Brindar atencion especializada en salud en Interconsultas UROLOGIA	Atención	22	22	22	22	22	22	22	22	22	22	22	22	264														
				0000035. Brindar atencion especializada en salud en Interconsultas CIRUGIA PLASTICA Y QUEMADOS	Atención	45	45	45	45	45	45	45	45	45	45	45	45	540														

TAP. HA [illegible] CAPACYACHI TAQUIA
PEDIATRIA
Hospital Nacional Hipolito Unanue
Ministerio de Salud

21 MAR 2018

El presente documento es COPIA FIEL DEL ORIGINAL que he tenido a la vista

MINISTERIO DE SALUD
HOSPITAL NACIONAL HIPOLITO UNANUE
V° B°

H.N.H.U
V° B°
LIC. ELISABETH OTO MONTEJOS
OFICINA DE PLANEAMIENTO ESTRATÉGICO

FORMATO 1: PROGRAMACIÓN DE METAS FISICAS Y PRESUPUESTALES

ORGANO O ENTIDAD EJECUTORA: HOSPITAL NACIONAL HIPOLITO UNANUE

OBJETIVO ESTRATÉGICO INSTITUCIONAL DEL PEI	Acciones Estratégicas PEI 2017 - 2019	CATEGORIA PRESUPUESTAL	PRODUCTO	ACTIVIDAD OPERATIVA/TAREA	UM	ENE	FEB	MAR	ABR	MAY	JUN	JUL	AGO	SET	OCT	NOV	DIC	Meta Física Anual	META PRESUPUESTAL ENE	FEB	MAR	ABR	MAY	JUN	JUL	AGO	SEP	OCT	NOV	DIC	TOTAL PRESUPUESTO
				0000035. Brindar atencion especializada en salud en Interconsultas CIRUGIA DE CABEZA Y CUELLO Y MAXILO F	Atención	35	35	35	35	35	35	35	35	35	35	35	35	420															
				0000035. Brindar atencion especializada en salud en Interconsultas ENFERMEDADES RESPIRATORIAS TUBERC	Atención	63	63	63	63	63	63	63	63	61	61	61	63	750	15,965.91	15,965.91	15,965.91	15,965.91	15,965.91	15,965.91	15,965.91	15,965.91	15,965.91	15,965.91	15,965.91	15,965.91	15,965.91	15,965.91	191590.89
				0000035. Brindar atencion especializada en salud enInterconsultas ENFERMEDADES RESPIRATORIAS NO TUBE	Atención	187	187	187	187	187	187	189	189	189	187	187	187	2,250															
				0000035. Brindar atencion especializada en salud en Interconsultas PEDIATRIA	Atención	108	108	108	108	108	110	108	108	108	108	108	110	1,300	15,965.91	15,965.91	15,965.91	15,965.91	15,965.91	15,965.91	15,965.91	15,965.91	15,965.91	15,965.91	15,965.91	15,965.91	15,965.91	15,965.91	191590.89
				0000035. Brindar atencion especializada en salud en Interconsultas NEONATOLOGIA	Atención	15	15	15	15	15	15	15	15	15	15	15	15	180															
				0000035. Brindar atencion especializada en salud en Interconsultas EN OBSTETRICIA MÉDICO QUIRURGICO	Atención	32	31	32	31	32	31	32	32	31	32	32	32	380	15,965.91	15,965.91	15,965.91	15,965.91	15,965.91	15,965.91	15,965.91	15,965.91	15,965.91	15,965.91	15,965.91	15,965.91	15,965.91	15,965.91	191590.89
				0000035. Brindar atencion especializada en salud en Interconsultas EN GINECOLOGIA	Atención	32	31	32	31	32	31	32	32	31	32	32	32	380															
				0000035. Brindar atencion especializada en salud en Interconsultas EN REPRODUCCIÓN HUMANA	Atención	8	9	8	9	8	9	8	8	8	9	8	8	100	15,965.91	15,965.91	15,965.91	15,965.91	15,965.91	15,965.91	15,965.91	15,965.91	15,965.91	15,965.91	15,965.91	15,965.91	15,965.91	15,965.91	191590.89
				0000035. Brindar atencion especializada en salud en Interconsultas DE CIRUGIA BUCAL MAXILO FACIAL	Atención	8	8	8	8	8	8	8	8	8	8	8	8	96	15,965.91	15,965.91	15,965.91	15,965.91	15,965.91	15,965.91	15,965.91	15,965.91	15,965.91	15,965.91	15,965.91	15,965.91	15,965.91	15,965.91	191590.89
				0000035. Brindar atencion especializada en salud en Interconsultas EN ODONTOLOGIA	Atención	5	5	4	5	4	5	5	5	4	5	5	4	58															
				0000035. Brindar atencion especializada en salud en Consulta Externa ANESTESIOLOGIA Y CQ	Atención	15	17	17	17	17	17	17	17	17	17	17	15	200	15,965.99	15,965.99	15,965.99	15,965.99	15,965.99	15,965.99	15,965.99	15,965.99	15,965.99	15,965.99	15,965.99	15,965.99	15,965.99	15,965.99	191591.89
				0000035 Brindar atencion especializada en salud en Consulta Externa TERAPIA DEL DOLOR	Atención	5	5	5	5	5	5	5	5	5	5	5	5	80															
				0000035. Brindar atencion especializada en salud en Consulta Externa SERVICIO DE CIRUGIA AMBULATORIA	Atención	1	2	2	3	3	3	3	3	3	3	2	2	30															
				0000035. Brindar atencion especializada en salud en Interconsultas DE LESIONES NEUROMOTORAS/DESARRO	Atención	74	76	74	76	74	76	74	76	74	76	74	76	900	15,965.91	15,965.91	15,965.91	15,965.91	15,965.91	15,965.91	15,965.91	15,965.91	15,965.91	15,965.91	15,965.91	15,965.91	15,965.91	15,965.91	191590.89
				0000035. Brindar atencion especializada en salud en Interconsultas PSICOLOGIA	Atención	116	116	116	116	116	116	116	116	116	116	116	116	1,392	15,965.91	15,965.91	15,965.91	15,965.91	15,965.91	15,965.91	15,965.91	15,965.91	15,965.91	15,965.91	15,965.91	15,965.91	15,965.91	191590.89
				0000035. Brindar atencion especializada en salud en Interconsultas PSIQUIATRIA	Atención	83	84	83	84	83	84	83	84	83	84	83	83	1,001	15,965.91	15,965.91	15,965.91	15,965.91	15,965.91	15,965.91	15,965.91	15,965.91	15,965.91	15,965.91	15,965.91	15,965.91	15,965.91	191590.89
				0000035. Brindar atencion especializada en salud en Procedimientos Médicos	**Proc**													4,320,507														
				0000035. Brindar atencion especializada en salud en Procedimientos Medicos DE MEDICINA INTERNA 1	Proc	25	25	25	25	25	25	25	25	25	25	25	25	300	15,965.91	15,965.91	15,965.91	15,965.91	15,965.91	15,965.91	15,965.91	15,965.91	15,965.91	15,965.91	15,965.91	15,965.91	15,965.91	15,965.91	191590.89
				0000035. Brindar atencion especializada en salud en Procedimientos Medicos DE MEDICINA INTERNA 2	Proc	25	25	25	25	25	25	25	25	25	25	25	25	300															
				0000035. Brindar atencion especializada en salud en Procedimientos Medicos DE MEDICINA INTERNA 3	Proc	58	59	58	59	58	59	58	59	58	58	58	58	700															
				0000035. Brindar atencion especializada en salud en Procedimientos Medicos DE MEDICINA INTERNA 4	Proc	25	25	25	25	25	25	25	25	25	25	25	25	300															
				0000035. Brindar atencion especializada en salud en Procedimientos Medicos DERMATOLOGIA	Proc	80	80	80	80	80	80	80	80	80	80	80	80	960	15,965.99	15,965.99	15,965.99	15,965.99	15,965.99	15,965.99	15,965.99	15,965.99	15,965.99	15,965.99	15,965.99	15,965.99	15,965.99	15,965.99	191591.89
				0000035. Brindar atencion especializada en salud en Procedimientos Medicos ENDOCRINOLOGIA	Proc	0	0	0	0	0	0	0	0	0	0	0	0	0															
				0000035. Brindar atencion especializada en salud en Procedimientos Medicos CARDIOLOGIA	Proc	1052	1053	1052	1053	1052	1053	1052	1053	1052	1053	1052	1055	12,632															
				0000035. Brindar atencion especializada en salud en Procedimientos Medicos GASTROENTEROLOGIA	Proc	250	250	250	250	250	250	250	250	250	250	250	250	3,000															
				0000035. Brindar atencion especializada en salud en Procedimientos Medicos GERIATRIA	Proc	0	0	0	0	0	0	0	0	0	0	0	0	0															
				0000035. Brindar atencion especializada en salud en Procedimientos Medicos HEMATOLOGIA	Proc	33	33	34	33	33	34	33	33	34	33	33	34	400															
				0000035. Brindar atencion especializada en salud en Procedimientos Medicos INFECTOLOGIA	Proc	25	25	25	25	25	25	25	25	25	25	25	25	300															
				0000035. Brindar atencion especializada en salud en Procedimientos Medicos NEFROLOGIA	Proc	583	583	584	583	583	584	583	583	584	583	583	584	7,000															
				0000035. Brindar atencion especializada en salud en Procedimientos Medicos NEUROLOGIA	Proc	5	5	5	5	5	5	5	5	5	5	5	5	60															
				0000035. Brindar atencion especializada en salud en Procedimientos Medicos ONCOLOGIA	Proc	83	83	84	83	83	84	83	83	84	83	83	84	1,000															
				0000035. Brindar atencion especializada en salud en Procedimientos Medicos REUMATOLOGIA	Proc	5	5	5	5	5	5	5	5	5	5	5	5	60															
				0000035. Brindar atencion especializada en salud en Procedimientos Medicos EN CIRUGIA CARDIOVASCULAR	Proc	17	17	17	17	17	17	17	17	17	17	17	17	204	15,965.91	15,965.91	15,965.91	15,965.91	15,965.91	15,965.91	15,965.91	15,965.91	15,965.91	15,965.91	15,965.91	15,965.91	15,965.91	15,965.91	191590.89
				0000035. Brindar atencion especializada en salud en Procedimientos Medicos EN CIRUGIA TORACICA	Proc	20	20	20	20	20	20	20	20	20	20	20	20	240															
				0000035. Brindar atencion especializada en salud en Procedimientos Medicos EN BRONCOSCOPIA Y PROCTOF	Proc	2	2	2	2	2	2	2	2	2	2	2	2	24															
				0000035. Brindar atencion especializada en salud en Procedimientos Medicos DE CIRUGIA	Proc	300	280	280	280	280	280	280	280	280	280	280	280	3,380	15,965.91	15,965.91	15,965.91	15,965.91	15,965.91	15,965.91	15,965.91	15,965.91	15,965.91	15,965.91	15,965.91	15,965.91	15,965.91	15,965.91	191590.89
				0000035. Brindar atencion especializada en salud en Procedimientos Medicos EN CIRUGIA PEDIATRICA	Proc	72	70	70	70	70	70	70	70	70	70	70	70	842															
				0000035. Brindar atencion especializada en salud en Procedimientos Medicos EN OFTALMOLOGIA	Proc	960	960	960	960	960	960	960	960	960	960	960	960	11,520	15,965.91	15,965.91	15,965.91	15,965.91	15,965.91	15,965.91	15,965.91	15,965.91	15,965.91	15,965.91	15,965.91	15,965.91	15,965.91	15,965.91	191590.89
				0000035. Brindar atencion especializada en salud en Procedimientos Medicos UROLOGIA	Proc	525	525	525	525	525	525	525	525	525	525	525	525	6,300															
				0000035. Brindar atencion especializada en salud en Procedimientos Medicos EN CIRUGIA DE CABEZA Y CUELL	Proc	40	40	40	40	40	40	40	40	40	40	40	40	480															
				0000035. Brindar atencion especializada en salud en Procedimientos Medicos EN CIRUGIA PLASTICA Y QUEMA	Proc	200	200	200	200	200	200	200	200	200	200	200	200	2,400															
				0000035. Brindar atencion especializada en salud en Procedimientos Medicos NEUROCIRUGIA	Proc	1	1	1	1	1	1	1	1	1	1	1	1	12															
				0000035. Brindar atencion especializada en salud en Procedimientos Medicos OTORRINOLARONGOLOGIA	Proc	678	678	678	678	678	678	678	678	678	678	678	678	8,130															
				0000035. Brindar atencion especializada en salud en Procedimientos Medicos TRAUMATOLOGIA Y ORTOPEDI	Proc	133	133	133	133	133	133	133	133	133	133	133	133	1,596															
				0000035. Brindar atención especializada en salud en Procedimientos Medicos ENFERMEDADES RESPIRATORI	Proc	212	212	212	212	212	212	214	214	214	212	212	212	2,550	15,965.91	15,965.91	15,965.91	15,965.91	15,965.91	15,965.91	15,965.91	15,965.91	15,965.91	15,965.91	15,965.91	15,965.91	15,965.91	15,965.91	191590.89
				0000035. Brindar atencion especializada en salud en Procedimientos Medicos ENFERMEDADES RESPIRATORIA	Proc	70	70	70	70	70	70	70	70	70	75	75	75	850															
				0000035. Brindar atencion especializada en salud en Procedimientos Medicos PEDIATRIA	Proc	66	67	66	67	66	68	66	67	66	67	67	67	800	15,965.91	15,965.91	15,965.91	15,965.91	15,965.91	15,965.91	15,965.91	15,965.91	15,965.91	15,965.91	15,965.91	15,965.91	15,965.91	15,965.91	191590.89
				0000035. Brindar atencion especializada en salud en Procedimientos Medicos NEONATOLOGIA	Proc	60	60	60	60	60	60	60	60	60	60	60	60	720															
				0000035. Brindar atencion especializada en salud en Procedimientos Medicos EN REPRODUCCION HUMANA	Proc	66	67	67	67	67	66	67	66	67	67	66	67	800	15,965.91	15,965.91	15,965.91	15,965.91	15,965.91	15,965.91	15,965.91	15,965.91	15,965.91	15,965.91	15,965.91	15,965.91	15,965.91	15,965.91	191590.89
				0000035. Brindar atencion especializada en salud en Procedimientos Medicos EN GINECOLOGIA	Proc	178	178	178	178	178	178	178	178	178	178	178	178	2,136	15,965.99	15,965.99	15,965.99	15,965.99	15,965.99	15,965.99	15,965.99	15,965.99	15,965.99	15,965.99	15,965.99	15,965.99	15,965.99	191590.89
				0000035. Brindar atencion especializada en salud en Procedimientos Medicos EN OBSTETRICIA MÉDICO QUIR	Proc	400	400	400	400	400	400	400	400	400	400	400	400	4,800															

TAP. HAYDEE HILDA GARCIA TACHI TAQUIA
FEDATAR
Hospital Nacional Hipólito Unanue
Ministerio de Salud

21 MAR 2018

El presente documento es COPIA FIEL DEL ORIGINAL que he tenido a la vista

OEI.03. GARANTIZAR Y MEJORAR DE FORMA CONTINUA EL CUIDADO DE LA SALUD Y LA CALIDAD DE ATENCIÓN DE LOS SERVICIOS DE SALUD.

AEI.03.02. Fortalecimiento de la gestión y operación de las Redes e Instituciones Prestadoras de Servicios de Salud (IPRESS) en Lima Metropolitana.

9002. ASIGNACIONES PRESUPUESTARIAS QUE NO RESULTAN EN PRODUCTOS

9999999 SIN PRODUCTO

MINISTERIO DE SALUD HOSPITAL NACIONAL HIPOLITO UNANUE V° B° UNIDAD Presupuesto

H.N.H.U V° B° LIC. ELIZABETH SOTO MONTEJOS OFICINA DE PLANEAMIENTO ESTRATÉGICO

FORMATO 1: PROGRAMACIÓN DE METAS FISICAS Y PRESUPUESTALES

ORGANO O ENTIDAD EJECUTORA: HOSPITAL NACIONAL HIPOLITO UNANUE

OBJETIVO ESTRATEGICO INSTITUCIONAL DEL PEI	Acciones Estratégicas PEI 2017 - 2019	CATEGORIA PRESUPUESTAL	PRODUCTO	ACTIVIDAD OPERATIVA/TAREA	UM	E	F	M	A	M	J	J	A	S	O	N	D	Meta Física Anual	ENE	FEB	MAR	ABR	MAY	JUN	JUL	AGO	SEP	OCT	NOV	DIC	TOTAL PRESUPUESTO
						META OPERATIVA													META PRESUPUESTAL												
				0000035. Brindar atención especializada en salud en Procedimientos Medicos EN EMERGENCIA	Proc	949	950	950	950	950	951	949	950	951	950	949	951	11.400														
				0000035. Brindar atención especializada en salud en Procedimientos Medicos EN ODONTOLOGIA	Proc	1049	1049	1049	1049	1049	1049	1049	1049	1049	1049	1049	1041	12.580	15,966.24	15,966.24	15,966.24	15,966.24	15,966.24	15,966.24	15,966.24	15,966.24	15,966.24	15,966.24	15,966.24	15,966.24	15,966.24	191590.89
				0000035. Brindar atencion especializada en salud enProcedimientos Medicos DE CIRUGIA BUCAL MAXILO FAC	Proc	434	434	434	434	434	434	434	434	434	434	434	433	5.207	15,965.91	15,965.91	15,965.91	15,965.91	15,965.91	15,965.91	15,965.91	15,965.91	15,965.91	15,965.91	15,965.91	15,965.91	15,965.91	191590.89	
				0000035. Brindar atencion especializada en salud en Consulta Externa ANESTESIOLOGIA Y CQ	Proc	5	6	6	6	6	6	6	6	6	6	6	5	70	15,965.91	15,965.91	15,965.91	15,965.91	15,965.91	15,965.91	15,965.91	15,965.91	15,965.91	15,965.91	15,965.91	15,965.91	15,965.91	191590.89	
				0000035. Brindar atencion especializada en salud en Consulta Externa RECUPERACION POST ANESTESICA Y RE	Proc	1	2	2	2	3	3	3	3	3	2	1	1	28														
				0000035. Brindar atencion especializada en salud en Consulta Externa TERAPIA DEL DOLOR	Proc	1	1	1	1	1	1	1	1	1	1	1	1	12														
				0000035. Brindar atencion especializada en salud en Consulta Externa SERVICIO DE CIRUGIA AMBULATORIA	Proc	1	1	1	1	1	1	1	1	1	1	1	1	12														
				0000035. Brindar atencion especializada en salud en Procedimientos Medicos PSICUIATRIA	Proc	113	114	114	114	114	114	114	114	114	114	114	113	1 356	15,965.91	15,965.91	15,965.91	15,965.91	15,965.91	15,965.91	15,965.91	15,965.91	15,965.91	15,965.91	15,965.91	15,965.91	15,965.91	191590.89	
				0000035. Brindar atencion especializada en salud en Procedimientos Medicos DE LESIONES NEUROMOTORAS	Proc	0	2	2	2	2	2	2	2	2	2	2	0	20	15,965.91	15,965.91	15,965.91	15,965.91	15,965.91	15,965.91	15,965.91	15,965.91	15,965.91	15,965.91	15,965.91	15,965.91	15,965.91	191590.89	
				0000035. Brindar atencion especializada en salud en Procedimientos Medicos /TERAPIAS ESPECIALIZADAS	Proc	6	7	6	7	7	7	6	7	6	7	7	7	80														
		9002. ASIGNACIONES PRESUPUESTARIAS QUE NO RESULTAN EN PRODUCTOS	3999999 SIN PRODUCTO	0000066. Gestión de la esterilización de insumos y dispositivos médicos y odontologicos hospitalarios	Procedimiento	11890	11890	11890	11890	11890	11890	11890	11890	11890	11890	11890	11890	142 680	76,476.01	76,476.01	76,476.01	76,476.01	76,476.01	76,476.01	76,476.01	76,476.01	76,476.01	76,476.01	76,476.01	76,476.01	917112.07
				0000269 ATENCION EN HOSPITALIZACION	00031 DIA CAMA													23 365													
				0000036 Brindar Atencion especializada en hospitalizacion	Egreso																										
				0000036. Brindar Atencion especializada en hospitalizacion MEDICINA INTERNA I	Egreso	89	88	88	89	88	88	88	89	88	88	88	89	1060	87,505.17	87,505.17	87,505.17	87,505.17	87,505.17	87,505.17	87,505.17	87,505.17	87,505.17	87,505.17	87,505.17	87,505.17	87,505.17	1050062
				0000036. Brindar Atencion especializada en hospitalizacion MEDICINA INTERNA II	Egreso	89	88	88	89	88	88	88	89	88	88	88	89	1060														
				0000036. Brindar Atencion especializada en hospitalizacion MEDICINA INTERNA III	Egreso	28	28	28	28	28	28	28	28	28	28	28	28	336														
				0000036. Brindar Atencion especializada en hospitalización MEDICINA INTERNA IV	Egreso	74	74	74	75	74	75	74	74	74	75	74	75	892														
				0000036. Brindar Atencion especializada en hospitalizacion CARDIOLOGIA	Egreso	15	15	15	15	15	15	15	15	15	15	15	15	180	87,505.17	87,505.17	87,505.17	87,505.17	87,505.17	87,505.17	87,505.17	87,505.17	87,505.17	87,505.17	87,505.17	87,505.17	87,505.17	1050062
				0000036. Brindar Atencion especializada en hospitalizacion GASTROENTEROLOGIA	Egreso	19	19	19	19	20	19	19	19	20	19	19	19	230														
				0000036. Brindar Atencion especializada en hospitalizacion INFECTOLOGIA	Egreso	28	28	28	28	29	28	28	29	28	29	28	29	340														
				0000036. Brindar Atención especializada en hospitalizacion EN CIRUGIA CARDIOVASCULAR	Egreso	6	5	6	6	6	6	6	6	6	6	6	5	70	87,504.83	87,504.83	87,504.83	87,504.83	87,504.83	87,504.83	87,504.83	87,504.83	87,504.83	87,504.83	87,504.83	87,504.83	87,504.83	1050058
				0000036. Brindar Atención especializada en hospitalizacion EN CIRUGIA TORACICA	Egreso	40	40	40	40	40	40	40	40	40	40	40	40	480														
				0000036. Brindar Atención especializada en hospitalizacion EN CIRUGIA	Egreso	218	218	218	218	218	218	218	218	218	218	218	218	2615	87,504.83	87,504.83	87,504.83	87,504.83	87,504.83	87,504.83	87,504.83	87,504.83	87,504.83	87,504.83	87,504.83	87,504.83	87,504.83	1050058
				0000036. Brindar Atención especializada en hospitalizacion EN CIRUGIA PEDIATRICA	Egreso	18	18	18	18	18	18	18	18	18	18	18	18	210														
		9002. ASIGNACIONES PRESUPUESTARIAS QUE NO RESULTAN EN PRODUCTOS	3999999 SIN PRODUCTO	0000036. Brindar Atención especializada en hospitalización CABEZA Y CUELLO Y MAXILO FACIAL	Egreso	26	26	26	26	26	26	26	26	26	26	26	26	312	87,505.00	87,505.00	87,505.00	87,505.00	87,505.00	87,505.00	87,505.00	87,505.00	87,505.00	87,505.00	87,505.00	87,505.00	1050060
				0000036. Brindar Atención especializada en hospitalizacion CIRUGIA PLASTICA Y QUEMADOS	Egreso	15	15	15	15	15	15	15	15	15	15	15	15	180														
				0000036. Brindar Atencion especializada en hospitalizacion NEUROCIRUGIA	Egreso	38	38	38	38	38	38	38	38	38	38	38	38	456														
				0000036. Brindar Atencion especializada en hospitalizacion OFTALMOLOGIA	Egreso		1		1		1		1		1		1	6														
				0000036. Brindar Atencion especializada en hospitalizacion OTORRINOLARINGOLOGIA	Egreso	17	17	17	17	17	17	17	17	17	17	17	17	204														
				0000036. Brindar Atencion especializada en hospitalizacion TRAUMATOLOGIA Y ORTOPEDIA	Egreso	62	62	62	62	62	62	62	62	62	62	62	62	744														
				0000036. Brindar Atención especializada en hospitalizacion UROLOGIA	Egreso	25	25	25	25	25	25	25	25	25	25	25	25	300														
				0000036. Brindar Atención especializada en hospitalizacion EN ENFERMEDADES RESPIRATORIAS NO TUBERCU	Egreso	40	40	40	40	40	40	42	43	43	42	40	40	490	87,504.83	87,504.83	87,504.83	87,504.83	87,504.83	87,504.83	87,504.83	87,504.83	87,504.83	87,504.83	87,504.83	87,504.83	87,504.83	1050058
				0000036. Brindar Atencion especializada en hospitalización EN ENFERMEDADES RESPIRATORIAS TUBERCULOS	Egreso	41	41	41	41	41	43	43	43	43	41	41	41	500														
				0000036. Brindar Atención especializada en hospitalización NEONATOLOGIA	Egreso	102	102	102	102	102	102	102	102	102	102	102	101	1223	87,504.83	87,504.83	87,504.83	87,504.83	87,504.83	87,504.83	87,504.83	87,504.83	87,504.83	87,504.83	87,504.83	87,504.83	87,504.83	1050058
				0000036. Brindar Atencion especializada en hospitalización PEDIATRIA	Egreso	100	100	100	100	100	100	100	100	100	100	100	100	1200														
				0000036. Brindar Atencion especializada en hospitalizacion EN OBSTETRICIA MÉDICO QUIRURGICO	Egreso	800	800	800	800	800	800	800	800	800	800	800	800	9600	87,504.83	87,504.83	87,504.83	87,504.83	87,504.83	87,504.83	87,504.83	87,504.83	87,504.83	87,504.83	87,504.83	87,504.83	87,504.83	1050058
				0000036. Brindar Atencion especializada en hospitalizacion CIRUGIA BUCAL MAXILO FACIAL	Egreso	6	5	6	5	6	5	6	5	6	5	6	6	67	87,504.83	87,504.83	87,504.83	87,504.83	87,504.83	87,504.83	87,504.83	87,504.83	87,504.83	87,504.83	87,504.83	87,504.83	87,504.83	1050058
				0000036. Brindar Atencion especializada en hospitalizacion ODONTO ESTOMATOLOGIA CLINICA	Egreso	2	2	2	2	2	2	2	2	2	2	2	2	24														
				0000036. Brindar Atencion especializada en hospitalizacion PSIQUIATRIA	Egreso	12	13	13	13	13	13	12	14	13	13	12	13	153	87,504.83	87,504.83	87,504.83	87,504.83	87,504.83	87,504.83	87,504.83	87,504.83	87,504.83	87,504.83	87,504.83	87,504.83	87,504.83	1050058
				0000036. Brindar Atencion especializada en hospitalizacion ENFERMERIA X SIGA	Egreso	19	19	19	19	19	19	7	6	7	6	7	6	153	87,504.83	87,504.83	87,504.83	87,504.83	87,504.83	87,504.83	87,504.83	87,504.83	87,504.83	87,504.83	87,504.83	87,504.83	87,504.83	1050058
				0000036. Brindar Atencion especializada en hospitalizacion Unidad Paliativos	Egreso	20	20	20	20	20	20	30	30	30	30	30	30	300														
		9002. ASIGNACIONES PRESUPUESTARIAS QUE NO RESULTAN EN PRODUCTOS	3999999 SIN PRODUCTO	0000971 INTERVENCIONES QUIRURGICAS	00065 INTERVENCION	275	314	314	314	314	320	314	315	314	314	314	280	3 702	231,239.92	231,239.92	231,239.92	231,239.92	231,239.92	231,239.92	231,239.92	231,239.92	231,239.92	231,239.92	231,239.92	231,239.9	
				0000037. Brindar Atención especializada en Centro Quirurgico (programado)	Intervencion	275	314	314	314	314	320	314	315	314	314	314	280	3702														
				0000295 BRINDAR APOYO AL DIAGNOSTICO EN LABORATORIO	00050 EXAMEN	80,729	80,729	80,729	80,730	80,729	80 729	80,730	80,730	80 729	80 730	80,730	80 726	968 750														

TAP. HAYDEE MIDA CAPACYACHI TAPIA
SECRETARIA EJECUTIVA
Hospital Nacional Hipolito Unanue
Ministerio de Salud

21 MAR 2018

El presente documento es COPIA FIEL DEL ORIGINAL que he tenido a la vista

MINISTERIO DE SALUD HOSPITAL NACIONAL HIPOLITO UNANUE V° B° UNIDAD PLANEAMIENTO Y Presupuesto Estratégico

H.N.H.U V° B° LIC. ELIZABETH SOTO MONTEJOS OFICINA DE PLANEAMIENTO ESTRATÉGICO

FORMATO 1: PROGRAMACIÓN DE METAS FISICAS Y PRESUPUESTALES

ORGANO O ENTIDAD EJECUTORA: HOSPITAL NACIONAL HIPOLITO UNANUE

OBJETIVO ESTRATEGICO INSTITUCIONAL DEL PEI	Acciones Estratégicas PEI 2017 - 2010	CATEGORIA PRESUPUESTAL	PRODUCTO	ACTIVIDAD OPERATIVA/TAREA	UM	ENE	FEB	MAR	ABR	MAY	JUN	JUL	AGO	SEP	OCT	NOV	DIC	Meta Física Anual	ENE	FEB	MAR	ABR	MAY	JUN	JUL	AGO	SEP	OCT	NOV	DIC	TOTAL PRESUPUESTO
						META OPERATIVA													META PRESUPUESTAL												
		9002 ASIGNACIONES PRESUPUESTARIAS QUE NO RESULTAN EN PRODUCTOS	3999999. SIN PRODUCTO	0000049. Desarrollo de Exámenes de bioquímica y hematología	Exámenes de laboratorio	64167	64167	64167	64167	64167	64167	64167	64167	64167	64167	64167	64163	770,000	16,897.90	16,897.90	16,897.90	16,897.90	16,897.90	16,897.90	16,897.90	16,897.90	16,897.90	16,897.90	16,897.90	16,897.90	202774.8
				0000051. Desarrollo de Exámenes de microbiología y biología molecular	Examen	13750	13750	13750	13750	13750	13750	13750	13750	13750	13750	13750	13750	165,000	22,530.53	22,530.53	22,530.53	22,530.53	22,530.53	22,530.53	22,530.53	22,530.53	22,530.53	22,530.53	22,530.53	22,530.53	270366.4
				0000052. Desarrollo de Exámenes y procedimientos de anatomía patológica	Examen	2812	2812	2812	2813	2812	2812	2813	2813	2812	2813	2813	2813	33,750	16,897.90	16,897.90	16,897.90	16,897.90	16,897.90	16,897.90	16,897.90	16,897.90	16,897.90	16,897.90	16,897.90	16,897.90	202774.8
		9002 ASIGNACIONES PRESUPUESTARIAS QUE NO RESULTAN EN PRODUCTOS	3999999 SIN PRODUCTO	0015280 BANCO DE SANGRE ORGANOS Y TEJIDOS	00050 - EXAMEN	850	800	850	800	850	850	850	800	850	800	850	850	10,000	17,839.08	17,839.08	17,839.08	17,839.08	17,839.08	17,839.08	17,839.08	17,839.08	17,839.08	17,839.08	17,839.08	17,839.08	214069
				0000050. Desarrollo de Exámenes y procedimientos de Hemoterapia y banco de sangre	Unidad de sangre	850	800	850	800	850	850	850	800	850	800	850	850	10000													
				0000296 BRINDAR APOYO AL DIAGNOSTICO POR IMAGENES	00050 EXAMEN	8778	8787	8787	8786	8786	8786	8786	8786	8786	8786	8786	8779	105419	7,078.94	7,078.94	7,078.94	7,078.94	7,078.94	7,078.94	7,078.94	7,078.94	7,078.94	7,078.94	7,078.94	7,078.94	7,078.94	84947.3
				0000053. Desarrollo de Examenes de radiología	Examen	6150	6150	6150	6150	6150	6150	6150	6150	6150	6150	6150	6150	73,800													
				0000058. Desarrollo de Examenes de radiología intervencionista	Examen	37	31	31	30	30	30	30	30	30	30	30	30	369	6,662.53	6,662.53	6,662.53	6,662.53	6,662.53	6,662.53	6,662.53	6,662.53	6,662.53	6,662.53	6,662.53	6,662.53	6,662.53	79950.4
		9002 ASIGNACIONES PRESUPUESTARIAS QUE NO RESULTAN EN PRODUCTOS	3999999 SIN PRODUCTO	0000054. Desarrollo de Examenes de tomografía	Examen	735	750	750	750	750	750	750	750	750	750	750	745	8,980	7,078.94	7,078.94	7,078.94	7,078.94	7,078.94	7,078.94	7,078.94	7,078.94	7,078.94	7,078.94	7,078.94	7,078.94	84947.3
				0000055. Desarrollo de Examenes de densitometría	Examen	137	137	137	137	137	137	137	137	137	137	137	135	1,642	7,078.94	7,078.94	7,078.94	7,078.94	7,078.94	7,078.94	7,078.94	7,078.94	7,078.94	7,078.94	7,078.94	7,078.94	84947.3
				0000056. Desarrollo de Examenes de mamografía	Examen	105	105	105	105	105	105	105	105	105	105	105	99	1,254	7,078.94	7,078.94	7,078.94	7,078.94	7,078.94	7,078.94	7,078.94	7,078.94	7,078.94	7,078.94	7,078.94	7,078.94	84947.3
				0000057. Desarrollo de Examenes de ultrasonografía	Examen	1614	1614	1614	1614	1614	1614	1614	1614	1614	1614	1614	1620	19,374	6,662.53	6,662.53	6,662.53	6,662.53	6,662.53	6,662.53	6,662.53	6,662.53	6,662.53	6,662.53	6,662.53	6,662.53	79950.4
		9002 ASIGNACIONES PRESUPUESTARIAS QUE NO RESULTAN EN PRODUCTOS	3999999 SIN PRODUCTO	0000297 BRINDAR ASISTENCIA EN MEDICINA FISICA Y REHABILITACION	00006 - ATENCION	7,832	7,834	7,832	7,834	7,834	7,834	7,834	7,834	7,832	7,834	7,832	7,834	94,000													
				0000042. Atención especializada en Rehabilitacion	Atención	7832	7834	7832	7834	7834	7834	7834	7834	7832	7834	7832	7834	94,000	20,529.67	20,529.67	20,529.67	20,529.67	20,529.67	20,529.67	20,529.67	20,529.67	20,529.67	20,529.67	20,529.67	20,529.67	246356
				0000194 ASEGURAR LA PROVISION DE ALIMENTACION ADECUADA PARA ENFERMOS	104 - RACION	93,804	93,799	93,805	93,803	93,804	93,804	93,804	93,803	93,805	93,803	93,804	93,800	1 125 638													
		9002 ASIGNACIONES PRESUPUESTARIAS QUE NO RESULTAN EN PRODUCTOS	3999999 SIN PRODUCTO	0000059. Desarrollo de Soporte nutricional con regimenes dietéticos completo	Ración	55997	55992	55997	55996	55997	55996	55997	55996	55997	55996	55997	55993	671,950	148,146.48	148,146.48	148,146.48	148,146.48	148,146.48	148,146.48	148,146.48	148,146.48	148,146.48	148,146.48	148,146.48	148,146.48	1777757.7
				0000069. Desarrollo de Terapia nutricional y dietética en hospitalización	Ración	33000	33000	33000	33000	33000	33000	33000	33000	33000	33000	33000	33000	396,000	197,528.63	197,528.63	197,528.63	197,528.63	197,528.63	197,528.63	197,528.63	197,528.63	197,528.63	197,528.63	197,528.63	197,528.63	2370343.6
				0000071. Desarrollo del Soporte nutricional con regimenes dietéticos especificos	Ración	4807	4807	4808	4807	4807	4808	4807	4807	4808	4807	4807	4808	57,686	148,146.48	148,146.48	148,146.48	148,146.48	148,146.48	148,146.48	148,146.48	148,146.48	148,146.48	148,146.48	148,146.48	148,146.48	1777757.7
		9002 ASIGNACIONES PRESUPUESTARIAS QUE NO RESULTAN EN PRODUCTOS	3999999. SIN PRODUCTO	0000266 ATENCION EN CONSULTAS EXTERNAS	00021 CONSULTA	583	583	584	583	583	584	583	583	584	583	583	584	7,000	74,535.38	74,535.38	74,535.38	74,535.38	74,535.38	74,535.38	74,535.38	74,535.38	74,535.38	74,535.38	74,535.38	74,535.38	894424.53
				0000060. Desarrollo de Terapia nutricional y dietética en consulta externa	Atención	583	583	584	583	583	584	583	583	584	583	583	584	7,000													
				0000069. Desarrollo de Terapia nutricional y dietética en hospitalización		141	142	142	142	142	141	142	142	141	142	142	141	1,700													
		9002 ASIGNACIONES PRESUPUESTARIAS QUE NO RESULTAN EN PRODUCTOS	3999999 SIN PRODUCTO	0000166 APOYO AL CIUDADANO, FAMILIA Y DISCAPACITADO	8 - ATENCION	6,445	6,383	5,883	5,879	5,879	5,884	6,057	6,056	6,064	6,056	6,056	6,064	72,706	88,476.50	88,476.50	88,476.50	88,476.50	88,476.50	88,476.50	88,476.50	88,476.50	88,476.50	88,476.50	88,476.50	88,476.50	1061718
				0000044. Desarrollo de la Evaluación Económica y Social	Atencion	6445	6383	5883	5879	5879	5884	6057	6056	6064	6056	6056	6064	72,706													
		9002 ASIGNACIONES PRESUPUESTARIAS QUE NO RESULTAN EN PRODUCTOS	3999999. SIN PRODUCTO	0000319 BRINDAR UNA ADECUADA DISPENSION DE MEDICAMENTOS Y PRODUCTOS FARMACEUTICOS	136 - RECETA	42,904	38,410	43,011	42,813	41,886	39,118	41,032	42,343	40,713	41,896	39,153	43,004	496,263	187,903.70	187,903.70	187,903.70	187,903.70	187,903.70	187,903.70	187,903.70	187,903.70	187,903.70	187,903.70	187,903.70	187,903.70	2254844.4
				0000072. Atención en farmacia clinica	Receta atendida	10289	9368	10336	10230	11736	10030	11485	12086	11080	11686	10480	11786	130,593													
				0000062. Atención en farmacotecnia	Receta atendida	475	408	475	443	468	443	468	479	442	485	441	488	5,615	140,927.78	140,927.78	140,927.78	140,927.78	140,927.78	140,927.78	140,927.78	140,927.78	140,927.78	140,927.78	140,927.78	140,927.78	1691133.4
				0000061. Desarrollo de la dispensación de medicamentos, dispositivos y productos sanitarios	Receta atendida	32140	28634	32200	32140	29682	28645	29078	29778	29191	29725	28232	30730	360175	140,927.78	140,927.78	140,927.78	140,927.78	140,927.78	140,927.78	140,927.78	140,927.78	140,927.78	140,927.78	140,927.78	140,927.78	1691133.4
		9002 ASIGNACIONES PRESUPUESTARIAS QUE NO RESULTAN EN PRODUCTOS	3999999 SIN PRODUCTO	0053200. ACTIVIDAD REGULAR DE INMUNIZACIONES DE PERSONAS MAYORES DE 5 AÑOS	00191 PERSONA PROTEGIDA	587	587	588	587	587	588	587	587	588	587	587	588	7048													
				0000063. Inmunizaciones en mayores de 5 años	Persona protegida	587	587	588	587	587	588	587	587	588	587	587	588	7048													
		9002 ASIGNACIONES PRESUPUESTARIAS	3999999. SIN	0000263 ATENCION DIVERSOS SERVICIOS MEDICOS HOSPITALARIOS ESPECIALIZADOS	00006 ATENCION	850	850	850	850	850	850	850	850	850	850	850	850	10 200	53,510.58	53,510.58	53,510.58	53,510.58	53,510.58	53,510.58	53,510.58	53,510.58	53,510.58	53,510.58	53,510.58	53,510.58	

TAP. HNHU FEDATARIA ACTA N° 1 TAQUIA Hospital Nacional Hipólito Unanue Ministerio de Salud

21 MAR 2018

El presente documento es COPIA FIEL DEL ORIGINAL que he tenido a la vista

MINISTERIO DE SALUD HOSPITAL NACIONAL HIPOLITO UNANUE Vº Bº

H.N.H.U Vº Bº LIC. ELIZABETH SOTO MONTEJOS OFICINA DE PLANEAMIENTO ESTRATEGICO

FORMATO 1: PROGRAMACIÓN DE METAS FISICAS Y PRESUPUESTALES

ORGANO O ENTIDAD EJECUTORA: HOSPITAL NACIONAL HIPOLITO UNANUE

OBJETIVO ESTRATEGICO INSTITUCIONAL DEL PEI	Acciones Estratégicas PEI 2017 - 2019	CATEGORIA PRESUPUESTAL	PRODUCTO	ACTIVIDAD OPERATIVA/TAREA	UM	ENE	FEB	MAR	ABR	MAY	JUN	JUL	AGO	SEP	OCT	NOV	DIC	Meta Física Anual	ENE	FEB	MAR	ABR	MAY	JUN	JUL	AGO	SEP	OCT	NOV	DIC	TOTAL PRESUPUESTO
						META OPERATIVA													META PRESUPUESTAL												
		QUE NO RESULTAN DE PRODUCTOS	PRODUCTO	0000088. Diagnóstico y tratamiento de Insuficiencia Renal Crónico FISSAL	Persona protegida	850	850	850	850	850	850	850	850	850	850	850	850	10,200													
OEI.05. ASEGURAR LA DISPONIBILIDAD, COMPETENCIAS Y DISTRIBUCIÓN DE LOS RECURSOS HUMANOS EN SALUD.	AEI.05.03. Espacios de docencia-servicio en salud implementados y articulados a entidades formadoras en salud.	9001 ACCIONES CENTRALES	3999999 SIN PRODUCTO	0000009 ACCIONES ADMINISTRATIVAS	00001 ACCION	0	0	3	3	3	4	2	3	3	2	1	0	24													
				0000046. Gestión del Desarrollo de prácticas de pre grado y post grado en profesiones de la salud	Informe	0	0	3	3	3	4	2	3	3	2	1	0	24	3,211.88	3,211.88	3,211.88	3,211.88	3,211.88	3,211.88	3,211.88	3,211.88	3,211.88	3,211.88	3,211.88	3,211.88	38542.56
		9002 ASIGNACIONES PRESUPUESTARIAS QUE NO RESULTAN EN PRODUCTOS	3999999 SIN PRODUCTO	0000091 DESARROLLO DE INVESTIGACIONES	00066 INVESTIGACION	0	0	0	0	1	0	0	0	0	1	0	0	2													
				0000047. Gestión del desarrollo de Investigaciones en saud en el hospital	investigacion					1	0				1	0	0	2	32,463.83	32,463.83	32,463.83	32,463.83	32,463.83	32,463.83	32,463.83	32,463.83	32,463.83	32,463.83	32,463.83	32,463.83	389566

86,619,386.00

PIA 141,102,019.00

MINISTERIO DE SALUD
HOSPITAL NACIONAL "HIPOLITO UNANUE"
LIC. ENF. ELIZABETH Y. SOTO MONTEJOS
DIRECTORA EJECUTIVA DE LA
OFICINA DE PLANEAMIENTO ESTRATÉGICO

Nombre y Firma del Director de Planificación o de quien haga sus veces

El presente documento es COPIA FIEL DEL ORIGINAL que he tenido a la vista

21 MAR 2018

TAP. HAYDEE HILDA CAPACYACHI TAQUIA
FEDATARIA
Hospital Nacional Hipolito Unanue
Ministerio de Salud

MINISTERIO DE SALUD
Hospital Nacional "Hipólito Unanue"
DR. LUIS W. MIRANDA MOLINA
DIRECTOR GENERAL A.I.
C.M.P. 32497

Nombre y Firma del Director de la Entidad (Unidad Ejecutora)